

Na osnovu člana 11. Zakona o tržištu hartija od vrijednosti ("Službeni glasnik Republike Srpske" broj 92/06), Odlukom Skupštine Društva od 05.06.2009. godine, "Kosig Dunav osiguranje" a.d. Banja Luka (u daljem tekstu Emitent), daje



P R O S P E K T
PREČIŠĆEN TEKST

**PETE EMISIJE AKCIJA
JAVNOM PONUDOM
"KOSIG DUNAV OSIGURANJE" A.D. BANJA LUKA**

Agent emisije „Advantis Broker“ a.d. Banja Luka

Banja Luka, 2009. godine

SADRŽAJ

1. PODACI O EMITENTU	7
1.1. NAZIV I SJEDIŠTE EMITENTA.....	7
1.2. OZNAKA I REGISTARSKI BROJ EMITENTA U REGISTRU EMITENATA KOD KOMISIJE	7
1.3. BROJ I DATUM UPISA U SUDSKI REGISTAR, MATIČNI BROJ, JIB BROJ	7
1.4. PRAVNI STATUS	7
1.5. PRETEŽNA DJELATNOST.....	7
1.6. BROJ I DATUM RJEŠENJA O ODOBRENJU ZA RAD OD STRANE NADLEŽNOG ORGANA.....	7
1.7. PODACI O POVEZANIM LICIMA SA EMITENTOM.....	8
1.8. IZNOS UPISANOG I UPLAĆENOG OSNOVNOG KAPITALA NA DAN POSLJEDNJEG GODIŠNJEG I PERIODIČNOG OBRAČUNA, VRSTA, KLASA, BROJ I NOMINALNA VRIJEDNOST POSTOJEĆIH AKCIJA	8
1.9. STRUKTURA UKUPNOG KAPITALA NA DAN POSLJEDNJEG GODIŠNJEG OBRAČUNA - 31.12.2008. GODINE.....	8
1.10. STRUKTURA UKUPNOG KAPITALA NA DAN PERIODIČNOG OBRAČUNA - 31.03.2009. GODINE I POSLJEDNJEG PERIODIČNOG OBRAČUNA - 30.06.2009. GODINE.....	9
1.11. VLASNIČKA STRUKTURA NA DAN 31.12.2008. GODINE I 30.06.2009. GODINE	10
1.12. UKUPAN BROJ AKCIJA SA PRAVOM GLASA, UKUPAN BROJ AKCIONARA SA PRAVOM GLASA, BROJ I NOMINALNA VRIJEDNOST SOPSTVENIH AKCIJA.....	10
2. PODACI O HARTIJI OD VRIJEDNOSTI KOJA JE PREDMET EMISIJE	10
2.1. NAZIV ORGANA KOJI JE DONIO ODLUKU O EMISJI I DATUM DONOŠENJA ODLUKE	10
2.2. REDNI BROJ EMISIJE, VRSTA I KLASA HARTIJA OD VRIJEDNOSTI	10
2.3. BROJ, NOMINALNA VRIJEDNOST HARTIJE OD VRIJEDNOSTI I UKUPNA VRIJEDNOST EMISIJE.....	10
2.4. PRAVA SADRŽANA U HARTIJI OD VRIJEDNOSTI I OGRANIČENJA TIH PRAVA	11
2.5. NOSIOCI, ROK I NAČIN KORIŠĆENJA PRAVA PREČE KUPOVINE	11
2.6. PRODAJNA CIJENA ILI NAČIN NJENOG UTVRĐIVANJA	11
2.7. UKUPAN BROJ EMITOVANIH HARTIJA OD VRIJEDNOSTI ISTE VRSTE I KLASA.....	11
2.8. IZJAVA O TOME DA LI SU HARTIJE OD VRIJEDNOSTI PRETHODNIH EMISIJA, ISTE VRSTE I KLASA, UVRŠTENE NA BERZU ILI DRUGO UREĐENO JAVNO TRŽIŠTE	12
2.9. UKUPAN PROMET I PROSJEČNA PONDERISANA TRŽIŠNA CIJENA HARTIJA OD VRIJEDNOSTI, ISTE VRSTE I KLASE ZA POSLJEDNJA TRI MJESECA.....	12
3. PODACI O POSLOVANJU EMITENTA	12
3.1. ISTORIJA POSLOVANJA EMITENTA I KRATAK OPIS DJELATNOSTI.....	12
3.2. KRATAK OPIS TRŽIŠNE POZICIJE EMITENTA	13
3.3. ORGANIZACIJA I RUKOVOĐENJE	15
3.4. OBIM PROIZVODNJE ILI USLUGA ZA POSLJEDNJE TRI GODINE	15
3.5. ZAVISNOST OD LICENCI, DRUGIH PRAVA NA INTELEKTUALNU SVOJINU ILI POSEBNIH UGOVORA ZNAČAJNIH ZA POSLOVANJE EMITENTA	16
3.6. POSJEDOVANJE VLASTITIH PATENATA ILI DRUGIH PRAVA NA INTELEKTUALNU SVOJINU	16
3.7. PREGLED VAŽNIJIH INVESTICIJA U TOKU	16
3.8. STRUKTURA VLASTITOG PORTFELJA HARTIJA OD VRIJEDNOSTI NA DAN 31.03.2009. GODINE I 30.06.2009. GODINE.....	16
3.9. OSNOVNE INFORMACIJE O POKRENUTIM ILI OČEKIVNIM PRAVNIM SPOROVIMA KOJI MOGU ZNAČAJNIJE UTICATI NA POSLOVANJE EMITENTA	17
3.10. ISPLAĆENE DIVIDENDE PO VRSTAMA AKCIJA ZA PRETHODNU POSLOVNU GODINU	17
3.11. IZNOS DOSPJELIH OBAVEZA I NJIHOVO UČEŠĆE U UKUPNIM OBAVEZAMA NA DAN DONOŠENJA ODLUKE O EMISJI	17
3.12. BROJ DANA BLOKADE POSLOVNIH RAČUNA U PRETHODNOJ GODINI I U TEKUĆOJ GODINI DO DATUMA IZRADE PROSPEKTA	17
3.13. HIPOTEKE, ZALOGE I DRUGA OGRANIČENJA NA IMOVINI EMITENTA.....	17
3.14. UPOREDNI PRIKAZ OSNOVNIH AGREGATNIH POZICIJA BILANSA STANJA PO GODIŠNJEM OBRAČUNU ZA 2006. GODINU.....	18
3.15. UPOREDNI PRIKAZ OSNOVNIH AGREGATNIH POZICIJA BILANSA USPJEHA PO GODIŠNJEM OBRAČUNU ZA 2006. GODINU.....	19

3.16.	UPOREDNI PRIKAZ OSNOVNIH AGREGATNIH POZICIJA BILANSA TOKOVA GOTOVINE PO GODIŠNJEM OBRAČUNU ZA 2006. GODINU	20
3.17.	AGREGATNE POZICIJE BILANSA STANJA PO GODIŠNJEM OBRAČUNU ZA 2007. I 2008. GODINU.....	21
3.19.	AGREGATNE POZICIJE BILANSA TOKOVA GOTOVINE PO GODIŠNJEM OBRAČUNU ZA 2007. I 2008. GODINU.....	25
3.20.	AGREGATNE POZICIJE BILANSA STANJA ZA PERIODIČNI OBRAČUN – 31.03.2009. GODINE	26
3.21.	AGREGATNE POZICIJE BILANSA USPJEHA ZA PERIODIČNI OBRAČUN - 31.03.2009. GODINE.....	27
3.22.	AGREGATNE POZICIJE BILANSA TOKOVA GOTOVINE ZA PERIODIČNI OBRAČUN - 31.03.2009. GOD.....	28
3.23.	AGREGATNE POZICIJE BILANSA STANJA PO POLUGODIŠNJEM OBRAČUNU – 30.06.2009. GODINE	28
3.24.	AGREGATNE POZICIJE BILANSA USPJEHA PO POLUGODIŠNJEM OBRAČUNU – 30.06.2009. GODINE	29
3.25.	AGREGATNE POZICIJE BILANSA TOKOVA GOTOVINE PO POLUGODIŠNJEM OBRAČUNU – 30.06.2009. GOD.....	30
3.26.	NAZIV I SJEDIŠTE PREDUZEĆA ZA REVIZIJU, IME I PREZIME OVLAŠĆENOG REVIZORA KOJI JE IZVRŠIO REVIZIJU FINANSIJSKIH IZVJEŠTAJA.....	31
3.27.	SVE PROMJENE ILI RAZRJEŠENJA OVLAŠĆENIH REVIZORA KOJI SU UKLJUČENI U REVIZIJU FINANSIJSKIH IZVJEŠTAJA SADRŽANIH U PROSPEKTU, KAO I RAZLOZI ZBOG KOJIH JE TO UČINJENO	31
3.28.	AKTUARSKI POSLOVI.....	39
3.29.	PODACI O KAPITALU I GARANTNOM FONDU, OBRAČUNU I SREDSTVIMA ZA POKRIĆE TEHNIČKIH REZERV I 1/3 GARANTNOG FONDA, TE FONDU PREVENTIVE.....	40
3.30.	INFORMACIJE U VEZI SA NEDOSTAJUĆIM IZNOSOM TEHNIČKIH REZERV I NAČINOM NJIHOVOG POKRIĆA.....	47
3.31.	PODACI O REOSIGURANJU	48
3.32.	BIZNIS PLAN ZA PERIOD 2009-2013. GODINE.....	50
4.	PODACI O MJESTU, NAČINU, ROKU I VREMENU UPISA I UPLATE AKCIJA.....	52
4.1.	VRIJEME POČETKA I ZAVRŠETKA UPISA I POPISA MJESTA ZA UPIS I UPLATU HARTIJA OD VRIJEDNOSTI	52
4.2.	KVALIFIKOVANI UDIO	52
4.3.	NAZNAKA O ZADRŽANOM PRAVU EMITENTA NA ODUSTAJANJE OD JAVNE PONUDE	53
4.4.	KRITERIJUM USPIJEŠNOSTI EMISIJE	53
4.5.	NAČIN I ROKOVI POVRATA UPLAĆENIH SREDSTAVA KOD ODUSTAJANJA OD UPISA I UPLATE ILI NEUSPIJELE EMISIJE	53
5.	IZJAVA O INVESTIRANJU	53
5.1.	CILJEVI INVESTIRANJA, NAČIN KORIŠĆENJA SREDSTAVA KOJA ĆE SE PRIBAVITI EMISIJOM I OČEKIVANI EFEKTI INVESTIRANJA	53
5.2.	OPIS OSNOVNIH RIZIKA INVESTIRANJA KOJI SU U VEZI SA POSLOVANJEM EMITENTA, PRIRODOM HARTIJE OD VRIJEDNOSTI ILI DRUGIM FAKTORIMA.....	54
5.2.1.	<i>Rizik poslovnog okruženja</i>	54
5.2.2.	<i>Poslovni rizici</i>	54
5.2.3.	<i>Tržišni rizik</i>	55
5.2.4.	<i>Poreski rizik</i>	55
5.2.5.	<i>Viša sila – „Force majeure“</i>	55
5.2.6.	<i>Rizici koji mogu uticati na ostvarivanje gubitka nakon 31.12.2008. godine</i>	55
5.2.7.	<i>Rizici vezani uz akcije</i>	56
6.	PODACI O ODGOVORNIM LICIMA EMITENTA	57
6.1.	IME, PREZIME, ADRESA, STRUČNA SPREMA I RADNA BIOGRAFIJA DIREKTORA, UKLJUČUJUĆI I EVENTUALNE OSUDE ZA KRIVIČNA DJELA PROTIV PRIVREDE I SLUŽBENE DUŽNOSTI	57
6.2.	IME, PREZIME, ADRESA, STRUČNA SPREMA I RADNA BIOGRAFIJA ČLANOVA UPRAVNOG ODBORA, UKLJUČUJUĆI I EVENTUALNE OSUDE ZA KRIVIČNA DJELA PROTIV PRIVREDE I SLUŽBENE DUŽNOSTI.....	57
6.3.	IME, PREZIME, ADRESA, STRUČNA SPREMA I RADNA BIOGRAFIJA ČLANOVA NADZORNOG ODBORA, UKLJUČUJUĆI I EVENTUALNE OSUDE ZA KRIVIČNA DJELA PROTIV PRIVREDE I SLUŽBENE DUŽNOSTI.....	58
7.	PODACI O AGENTU EMISIJE.....	59
7.1.	NAZIV I SJEDIŠTE AGENTA EMISIJE.....	59
7.2.	IME I PREZIME DIREKTORA, ČLANOVA UPRAVNOG I NADZORNOG ODBORA	59
8.	IZJAVA ODGOVORNIH LICA EMITENTA	60

O tržištu osiguranja

Regulatorni okvir:

Regulatorni okvir tržišta osiguranja regulisan je zakonima i podzakonskim aktima koje je usvojila Agencija za osiguranje RS kao regulatorni i kontrolni organ.

Zakonodavni okvir za funkcionisanje društava za osiguranje u RS predstavlja:

- *Zakon o društvima za osiguranje*
- *Zakon o osiguranju od odgovornosti za motorna vozila i ostalim obaveznim osiguranjima od odgovornosti*
- *Zakon o posredovanju u osiguranju*
- *Zakon o preduzećima*
- *Zakon o reviziji i računovodstvu*
- *Zakon o tržištu hartija od vrijednosti*
- *Zakon o Agenciji za osiguranje BiH*

U skladu sa Zakonom o društvima za osiguranje regulatorni organ za društva za osiguranje jeste Agencija za osiguranje koja vrši:

- *nadzor nad primjenom zakona i podzakonskih akata iz oblasti osiguranja i drugih propisa;*
- *regulaciju rada društava za osiguranje i posrednika u osiguranju;*
- *stvaranje povjerenja tržišta u poslove osiguranja;*
- *sprečavanje finansijskog kriminala, bilo zabranom obavljanja poslova osiguranja koji su u suprotnosti sa zakonom, ili poslova u onom dijelu u kojem bi društva za osiguranje u Republici Srpskoj mogla biti iskorišćena u svrhe koje su povezane sa finansijskim kriminalom;*
- *edukaciju o koristima i rizicima koji su povezani sa različitim vrstama neživotnog i životnog osiguranja i ostalim ulaganjima u Republici Srpskoj, kao i pružanje odgovarajućih informacija i savjeta;*
- *savjetovanje i zaštitu potrošača u skladu sa prirodom uključenih rizika i stepenom iskustva i stručnošću potrošača.*

Biro zelene karte BiH

Biro zelene karte u Bosni i Hercegovini osnovan je kao udruženje i predstavlja osiguravajuća društva Bosne i Hercegovine u sistemu zelene karte kako je to definisao Savjet biroa Kretskim sporazumom. Djeluje kao neprofitna i nevladina organizacija koja svoje ciljeve ostvaruje na cijelom području Bosne i Hercegovine. Članice Biroa zelene karte u Bosni i Hercegovini su osiguravajuća društva koja se bave poslovima osiguranja od automobilske odgovornosti. Trenutno su 22 osiguravajuća društva članovi Biroa zelene karte BiH.

Učesnici i tendencije na tržištu osiguranja

U skladu sa Zakonom o društvima za osiguranje svako društvo koje želi da pruža usluge osiguranja mora da posjeduje dozvolu Agencije za osiguranje RS.

U RS posluje jedanaest društava od kojih su samo Jahorina osiguranje i Kosig Dunav osiguranje kompozitna društva, društva koja imaju dozvolu za životno i neživotno osiguranje.

Prema podacima Agencije za osiguranje RS, u 2008. godini još četiri društva za osiguranje iz FBiH su dobila dozvolu za rad na teritoriji RS.

Ukupna premija osiguranja u BiH na godišnjem nivou konstantno raste iz godine u godinu, tako da je u periodu od 2003. do 2007. ukupna premija osiguranja povećana za 52,41%.

Ostvarena premija osiguranja u BiH za period 2003-2007

	2003	2004	2005	2006	2007
Ukupna premija FBiH	194.481.149	222.219.406	243.451.197	265.603.761	296.914.582
Ukupna premija RS	69.385.748	73.584.883	91.431.164	94.985.403	105.265.967
Ukupna premija BiH u KM	263.866.897	295.804.289	334.882.361	360.589.164	402.180.549

*Izvor: www.bosnare.ba

Potencijal rasta tržišta osiguranja

Prema procjenama SWISS RE ukupna obračunata premija osiguranja u BiH u 2010. godini će iznositi 557.400.000 KM, dok je ukupna obračunata premija u RS procijenjena na nivou od 150.000.000 KM.¹

Učešće različitih vrsta osiguranja u ukupnoj premiji u RS

Struktura premije osiguranja u RS

Vrsta osiguranja	2005	2006	2007
Neživotno osiguranje	97,77%	96,52%	95,31%
Autoodgovornost	76,22%	75,21%	74,22%
Ostala neživotna osiguranja	21,55%	21,3%	21,08%
Životno osiguranje	2,23%	3,48%	4,69%
UKUPNO:	100,00%	100,00%	100,00%

*Izvor: Radna grupa za izradu strategije reforme penzijskog sistema RS

Učešće premije za osiguranje od odgovornosti za motorna vozila u ukupnoj premiji se konstantno smanjuje tako da se na ovo osiguranje odnosilo 69,07% ukupno ostvarene premije u prvoj polovini 2008. godine, što predstavlja smanjenje za oko 4% u odnosu na isti period 2007. godine.

Na tržištima osiguranja u regiji ova vrsta osiguranja čini oko 30% ukupno obračunate premije.

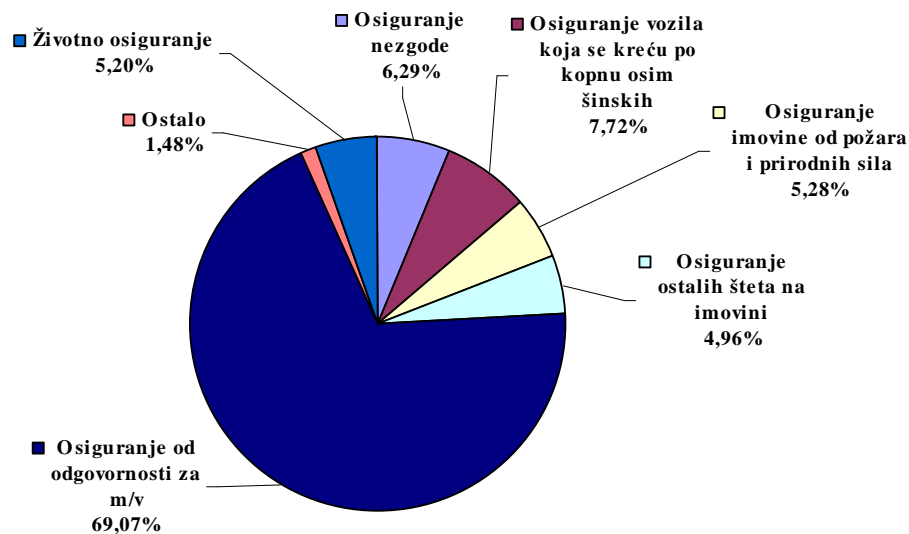
Učešće različitih vrsta osiguranja u ukupnoj premiji osiguranja u RS na dan 30.06.2008. godine

Vrsta osiguranja	30.06.2007.		30.06.2008.		Indeks 07/06
	Iznos	Udio (%)	Iznos	Udio (%)	
Osiguranje nezgode	3.094.726	6,21%	3.492.978	6,29%	112,87
Osiguranje vozila koja se kreću po kopnu osim šinskih	2.975.959	5,97%	4.287.819	7,72%	144,08
Osiguranje imovine od požara i prirodnih sila	2.652.069	5,32%	2.934.635	5,28%	110,65
Osiguranje ostalih šteta na imovini	2.009.634	4,03%	2.757.102	4,96%	137,19
Osiguranje od odgovornosti za motorna vozila	36.352.350	72,94%	38.370.751	69,07%	105,55
Ostalo	522.036	1,05%	821.949	1,48%	157,45
Ukupno neživotna	47.606.775	95,52%	52.665.235	94,80%	110,63
Životno osiguranje	2.233.902	4,48%	2.887.380	5,20%	129,25
Ukupno	49.840.677	100,00%	55.552.615	100,00%	111,46

*Izvor: Agencija za osiguranje Republike Srpske: www.azors.org

¹ Izvor: www.osiguranje.ba

STRUKTURA OBRAČUNATE PREMIJE - 30.06.2008.



Grafikon broj 1: Struktura obračunate premije u RS - 30.06.2008. god.

Promjene u strukturi osiguranja će se nastaviti i vjerovatno intenzivirati u narednim godinama. Sve veće učešće dobrovoljnih osiguranja kao i sve veće učešće osiguranja života u ukupno fakturisanjoj premiji osiguranja su promjene koje su započete i koje će se u narednim godinama intenzivirati.

U odnosu na prvih šest mjeseci 2007. godine u prvoj polovini 2008. godine obračunata premija neživotnih osiguranja porasla je za 10,63%, dok je premija životnih osiguranja porasla za 29,25%.

Premija životnog osiguranja po stanovniku u BiH iznosi 4,60 eura, dok u Hrvatskoj iznosi 65, a u Sloveniji 278 eura.²

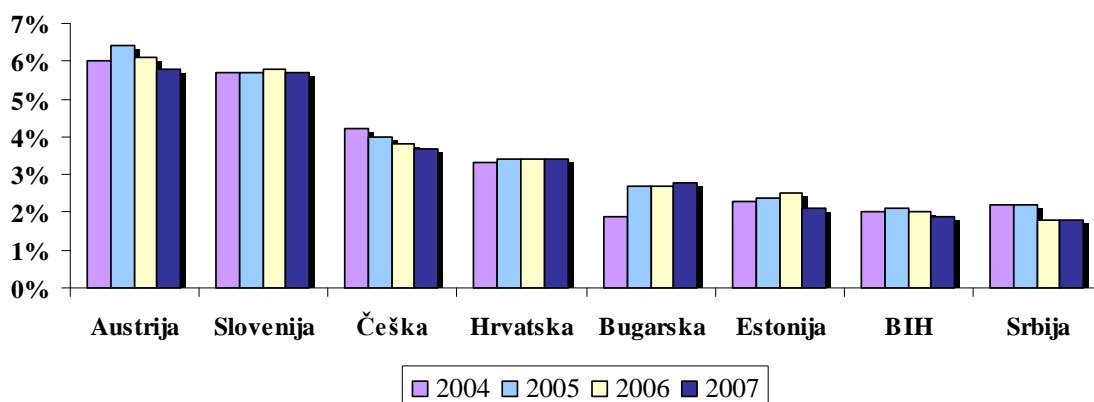
Premije osiguranja u odnosu na BDP i premija osiguranja po stanovniku

	2003	2004	2005	2006	2007
BDP u KM mio	14.505,00	15.786,00	16.928,00	19.106,00	21.641,00
Premija osiguranja u KM	263.866.897	295.804.289	336.729.509	360.711.802	402.180.549
Premija u % od BDP	1,82%	1,87%	1,99%	1,89%	1,86%
Premija per capita u KM	68,32	76,97	87,60	93,86	104,68
Broj stanovnika u hiljadama	3.862	3.843	3.844	3.843	3.8421

*Izvor: www.bosnare.ba

² www.osiguranje.ba

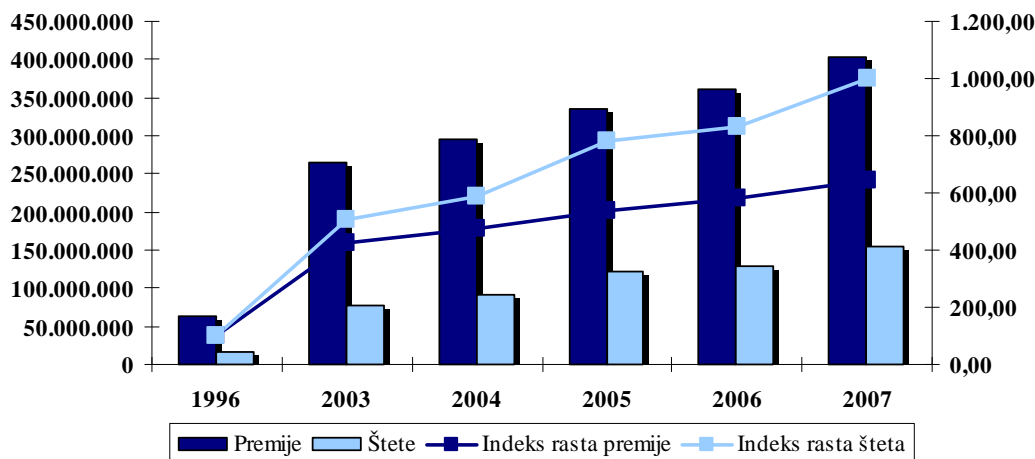
PREMIJA OSIGURANJA U PROCENTIMA BDP-a



Grafikon broj 2: Premija osiguranja u procentima BDP-a

*Izvor: Centralna banka BiH - Izvještaj o finansijskoj stabilnosti za 2007.god. (www.cbbh.ba)

PREMIJE I ŠTETE TRŽIŠTA OSIGURANJA BIH ZA PERIOD 1996.-2007.



Grafikon broj 3: Pregled premije i šteta osiguranja BiH za period 1996.-2007.

*Izvor: www.bosnare.ba

Iako je ostvaren značajan napredak u organizaciji tržišta osiguranja i porasta vrijednosti premija osiguranja, tržište osiguranja u BiH i dalje se može okarakterisati kao slabo razvijeno. Izraženo u procentima BDP-a, ostvarena premija osiguravajućih društava jedna je od najnižih u regionu (grafikon br. 2) što implicira da postoji velik potencijal rasta sveukupnog tržišta osiguranja.

U strukturi premije osiguranja očigledna je dominacija neživotnog osiguranja, od čega se najveći dio odnosi na obavezno osiguranje od autoodgovornosti. U protekloj godini je došlo do snažnijeg pada učešća premije od obaveznog osiguranja od autoodgovornosti u ukupnoj premiji što će se vjerovatno nastaviti i u narednom periodu, jer u regiji ono čini oko 30% ukupne premije.

U narednom periodu se može očekivati snažan rast tržišta životnog osiguranja kao i uvođenja novih proizvoda na tržište osiguranja.

Konsolidacija u sektoru osiguranja nije završena i ne postoji dominantni učesnici kao što je slučaj u razvijenim tržištima u regiji.

1. PODACI O EMITENTU

1.1. Naziv i sjedište emitenta

Naziv Emitenta: Akcionarsko društvo za osiguranje "Kosig Dunav osiguranje", sa potpunom odgovornošću, Banja Luka

Skraćeni naziv: "Kosig Dunav osiguranje" a.d. Banja Luka

Sjedište Emitenta: Veselina Masleše 28, 78000 Banja Luka

Telefon: +387 (51) 246-100

Faks: +387 (51) 211-686

Web: www.kosigdunav.com

E-mail: kosigdunav@inecco.net

1.2. Oznaka i registarski broj emitenta u registru emitenata kod Komisije

Komisija za hartije od vrijednosti Republike Srpske je dana 05.08.2005. godine izdala rješenje broj: 01-03-PE-2424/03, kojim se utvrđuje broj Emitenta u Registru emitenata hartija od vrijednosti.

Oznaka i registarski broj Emitenta je: 06-8-84/05.

1.3. Broj i datum upisa u sudski registar, matični broj, JIB broj

Emitent je upisan u Registar poslovnih subjekata kod Osnovnog suda u Banjoj Luci pod brojem U/I-1603/2002 od 07.10.2002. godine. Broj registarskog uložka: 1-2497-00.

Matični broj: 01431471

JIB broj: 4400960780003

1.4. Pravni status

Emitent je pravno lice registrovano i postojeće u skladu sa zakonima Republike Srpske, Bosne i Hercegovine, organizovano kao društvo kapitala u obliku akcionarskog društva za osiguranje.

1.5. Pretežna djelatnost

Prema Obavještenju o razvrstavanju jedinica razvrstavanja po djelatnostima Republičkog zavoda za statistiku Banja Luka (br. 5149 od 30.12.2008. god.) pretežna djelatnost Emitenta je: 66.030 (ostalo osiguranje).

1.6. Broj i datum rješenja o odobrenju za rad od strane nadležnog organa

Ministarstvo finansija Republike Srpske izdalo je "Kosig Dunav osiguranju" a.d. Banja Luka dozvolu za rad broj: 04-3597/08 od 05.06.2002. godine.

Agencija za osiguranje Republike Srpske donijela je Rješenje (broj: 05-136-4/07 od 06.05.2008. godine) o izdavanju dozvole za rad "Kosig Dunav osiguranju" a.d. Banja Luka za obavljanje poslova osiguranja i to:

- za sve vrste neživotnih osiguranja iz člana 49. stav 2. tačka a), b) i c) Zakona o društvima za osiguranje i*
- za životno osiguranje iz člana 49. stav 2. tačka d) Zakona o društvima za osiguranje.*

1.7. Podaci o povezanim licima sa emitentom

Povezano lice sa Emitentom je "Dunav osiguranje" a.d.o. Beograd, sa sjedištem u Ul. Makedonska br. 4, 11000 Beograd, Republika Srbija, sa 68,61% učešća u kapitalu Emitenta, odnosno 59,47% glasačkih prava.

1.8. Iznos upisanog i uplaćenog osnovnog kapitala na dan posljednjeg godišnjeg i periodičnog obračuna, vrsta, klasa, broj i nominalna vrijednost postojećih akcija

Osnovni kapital, upisan i uplaćen, na dan posljednjeg godišnjeg obračuna – 31.12.2008. godine iznosio je 8.388.600,00 KM.

Osnovni kapital, upisan i uplaćen, na dan periodičnog obračuna - 31.03.2009. godine iznosio je 8.388.600,00 KM.

Osnovni kapital, upisan i uplaćen, na dan posljednjeg periodičnog obračuna - 30.06.2009. godine iznosio je 8.388.600,00 KM.

Osnovni kapital podijeljen je na:

- 1) 57.286 redovnih akcija „R” sa pravom glasa, klase „A”, nominalne vrijednosti 100,00 KM po jednoj akciji, ukupne nominalne vrijednosti 5.728.600,00 KM.
- 2) 3.500 prioriternih participativno-kumulativnih akcija, bez prava glasa, klase „B”, nominalne vrijednosti 760,00 KM po jednoj akciji, ukupne nominalne vrijednosti 2.660.000,00 KM.

Sve akcije su uredno registrovane u Centralnom registru hartija od vrijednosti Republike Srpske.

1.9. Struktura ukupnog kapitala na dan posljednjeg godišnjeg obračuna - 31.12.2008. godine

POZICIJA KAPITALA	Iznosi u KM
	31.12.2008.
AKCIJSKI KAPITAL DRUŠTAVA ZA UZAJAMNO OSIGURANJE	8.388.600
<i>1. Akcijski kapital – obične akcije</i>	<i>5.728.600</i>
<i>2. Akcijski kapital – prioritne akcije</i>	<i>2.660.000</i>
REVALORIZACIONE REZERVE	535.647
REZERVE IZ DOBITKA	2.991.192
GUBITAK DO VISINE KAPITALA	1.227.682
UKUPAN KAPITAL	10.687.757

*Izvor: Podaci preuzeti iz bilansa stanja na dan 31.12.2008. godine

1.10. Struktura ukupnog kapitala na dan periodičnog obračuna - 31.03.2009. godine i posljednjeg periodičnog obračuna - 30.06.2009. godine

POZICIJA KAPITALA	Iznosi u KM
	31.03.2009.
AKCIJSKI KAPITAL DRUŠTAVA ZA UZAJAMNO OSIGURANJE	8.388.600
<i>1. Akcijski kapital – obične akcije</i>	<i>5.728.600</i>
<i>2. Akcijski kapital – prioritetne akcije</i>	<i>2.660.000</i>
REVALORIZACIONE REZERVE	535.648
REZERVE IZ DOBITKA	2.991.193
GUBITAK DO VISINE KAPITALA	3.972.564
<i>1. Gubitak iz ranijih godina</i>	<i>1.227.682</i>
<i>2. Gubitak tekuće godine</i>	<i>2.744.882</i>
UKUPNI KAPITAL	7.942.877

**Izvor: Podaci preuzeti iz bilansa stanja na dan 31.03.2009. godine*

POZICIJA KAPITALA	Iznosi u KM
	30.06.2009.
AKCIJSKI KAPITAL DRUŠTAVA ZA UZAJAMNO OSIGURANJE	8.388.600
<i>1. Akcijski kapital – obične akcije</i>	<i>5.728.600</i>
<i>2. Akcijski kapital – prioritetne akcije</i>	<i>2.660.000</i>
REVALORIZACIONE REZERVE	535.648
REZERVE IZ DOBITKA	1.763.511
GUBITAK DO VISINE KAPITALA	2.441.084
<i>1. Gubitak iz ranijih godina</i>	<i>0</i>
<i>2. Gubitak tekuće godine</i>	<i>2.441.084</i>
UKUPNI KAPITAL	8.246.675

**Izvor: Podaci preuzeti iz bilansa stanja na dan 30.06.2009. godine*

1.11. Vlasnička struktura na dan 31.12.2008. godine i 30.06.2009. godine

R. br.	NAZIV AKCIONARA	% učešća	% učešća sa pravom glasa
1	Dunav osiguranje a.d.o. Beograd	68,609	59,472
2	Banjalučka pivara a.d. Banja Luka	2,375	3,477
3	ZIF Kristal Invest fond a.d. Banja Luka	2,105	2,180
4	Veletrgovina a.d. Gradiška	2,098	3,072
5	Lukavečki Andrija	2,052	2,208
6	Posavec Dubravko	1,574	1,575
7	Probanka d.d. Maribor	1,518	2,222
8	Posavec Barbara	1,406	1,423
9	Veleprehrana a.d. Banja Luka	1,364	1,997
10	Krajinalijek a.d. Banja Luka	1,177	1,723

**Izvor: Podaci preuzeti iz Izvještaja Centralnog registra – knjige akcionara, na dan 31.12.2008. godine i 30.06.2009. godine*

1.12. Ukupan broj akcija sa pravom glasa, ukupan broj akcionara sa pravom glasa, broj i nominalna vrijednost sopstvenih akcija

Ukupan broj emitovanih akcija sa pravom glasa je 57.286 akcija.

Ukupan broj akcionara sa pravom glasa na dan 31.12.2008. godine, kao i na dan 30.06.2009. godine je 238 akcionara.

Emitent ne posjeduje sopstvene akcije.

2. PODACI O HARTIJI OD VRIJEDNOSTI KOJA JE PREDMET EMISIJE

2.1. Naziv organa koji je donio odluku o emisiji i datum donošenja odluke

Skupština akcionara "Kosig Dunav osiguranja" a.d. Banja Luka na svojoj 38. redovnoj sjednici, održanoj dana 05.06.2009. godine, donijela je Odluku o povećanju osnovnog kapitala emitovanjem pete emisije hartija od vrijednosti javnom ponudom.

2.2. Redni broj emisije, vrsta i klasa hartija od vrijednosti

Akcije pete emisije su redovne (obične) i glase na ime, klase „A“ sa pravom glasa. Jedna akcija daje pravo na jedan glas. Emitovane su u dematerijalizovanom obliku - elektronskom zapisu u Centralnom registru hartija od vrijednosti.

2.3. Broj, nominalna vrijednost hartije od vrijednosti i ukupna vrijednost emisije

Petom emisijom akcija javnom ponudom emituje se 83.580 redovnih (običnih) akcija, nominalne vrijednosti 100,00 KM po akciji, ukupne nominalne vrijednosti 8.358.000,00 KM.

2.4. Prava sadržana u hartiji od vrijednosti i ograničenja tih prava

Redovne (obične) akcije klase "A" daju sljedeća prava:

- pravo na učešće u upravljanju akcionarskim društvom;
- pravo na učešće u dobiti;
- pravo na informisanje;
- pravo na dio likvidacione mase.

Svaka akcija daje pravo na jedan glas.

2.5. Nosioци, rok i način korišćenja prava preče kupovine

Postojeći akcionari - vlasnici redovnih akcija, koji su registrovani u Centralnom registru hartija od vrijednosti na dan presjeka – 26.06.2009. godine, imaju pravo preče kupovine akcija pete emisije srazmjerno njihovom procentualnom učešću u akcijama sa pravom glasa.

Rok za korišćenje prava preče kupovine je 20 dana od dana početka upisa i uplate.

Pravo preče kupovine ostvaruje se potpisivanjem izjave o upisu akcija pete emisije (upisnica) u pet primjerka, od kojih dva primjerka pripadaju kupcu.

Upis akcija po osnovu prava preče kupovine vršiče se kod ovlaštenog berzanskog posrednika „Advantis Broker“ a.d. Banja Luka, u periodu 08:00-16:00h.

U slučaju kada se kao rezultat izračunavanja pripadajućeg broja akcija, u srazmjeri sa procentualnim učešćem u osnovnom kapitalu Emitenta koje akcionari imaju na dan presjeka iskaže razlomljeni broj akcija, vrši se zaokruživanje na niži cijeli broj kod akcionara kod kojih je razlomljeni broj akcije do 50% cijele akcije, odnosno na viši cijeli broj, ako je razlomljeni broj akcije 50% i više od 50% cijele akcije.

*Radi zaštite interesa investitora, produžava se rok za korišćenje prava preče kupovine za 5 dana od dana nastavka upisa i uplate pete emisije akcija. Nastavak upisa i uplate uslijediće 15 dana od dana objavljivanja **Javnog poziva za nastavak upisa i uplate pete emisije akcija kao i Izmjena i dopuna Prospekta** (broj: 01-8158-3-2/09, od 01.09.2009. godine), **Dopuna izmjena i dopuna Prospekta** (broj: 01-9591-1/09 od 06.10.2009. godine) i **Prečišćenog teksta Prospekta**.*

2.6. Prodajna cijena ili način njenog utvrđivanja

Prodajna cijena akcija pete emisije za akcionare koji koriste pravo preče kupovine iznosi 100,00 KM po jednoj akciji.

Cijena za preostale akcije, nakon isteka roka za korišćenje prava preče kupovine, formiraće se na berzi, po principu višestrukih cijena (kontinuirana javna ponuda), s tim da će prodajni nalog biti unešen po cijeni od 100,00 KM. Standard povećanja cijene je 0,01 KM.

2.7. Ukupan broj emitovanih hartija od vrijednosti iste vrste i klase

Do sada je emitovano 57.286 redovnih akcija „R” sa pravom glasa, klase „A”, od čega:

- 47.533 redovnih akcija iz prve emisije, nominalne vrijednosti 100,00 KM po jednoj akciji, ukupne nominalne vrijednosti 4.753.300,00 KM;
- 4.753 redovnih akcija iz druge emisije, nominalne vrijednosti 100,00 KM po jednoj akciji, ukupne nominalne vrijednosti 475.300,00 KM;
- 5.000 redovnih akcija iz treće emisije, nominalne vrijednosti 100,00 KM po jednoj akciji, ukupne nominalne vrijednosti 500.000,00 KM.

2.8. Izjava o tome da li su hartije od vrijednosti prethodnih emisija, iste vrste i klase, uvrštene na berzu ili drugo uređeno javno tržište

Hartije od vrijednosti iste vrste i klase uvrštene su na Službeno berzansko tržište Banjalučke berze, lista „B“.

2.9. Ukupan promet i prosječna ponderisana tržišna cijena hartija od vrijednosti, iste vrste i klase za posljednja tri mjeseca

U posljednja tri mjeseca prije donošenja Odluke o sazivanju Skupštine akcionara nije bilo trgovine hartijama od vrijednosti iste vrste i klase.

3. PODACI O POSLOVANJU EMITENTA

3.1. Istorija poslovanja emitenta i kratak opis djelatnosti

"Kosig Dunav osiguranje" d.d. Banja Luka osnovano je kao akcionarsko društvo za obavljanje poslova osiguranja imovine i lica "Kosig" d.d. Banja Luka 18. decembra 1991. godine.

Nakon Odluke o izmjenama i dopunama Statuta "Kosig" d.d. Banja Luka broj: 01-444-5/98 od 5. marta 1998. godine, Društvo posluje kao Akcionarsko društvo za osiguranje "Kosig Dunav osiguranje" a.d. Banja Luka za obavljanje poslova osiguranja imovine i lica.

Na osnovu Rješenja Ministarstva finansija Republike Srpske o izdavanju dozvole za rad broj 04-3597/08 od 05. juna 2002. godine o organizovanju Društva u skladu sa Zakonom o osiguranju imovine i lica, Društvo mijenja naziv u Akcionarsko društvo za osiguranje "Kosig Dunav osiguranje", Banja Luka. Promjena naziva Društva upisana je u registar Osnovnog suda Rješenjem broj U/I-1603/2002 od 07. oktobra 2002. godine.

Agencija za osiguranje Republike Srpske donijela je Rješenje (broj: 05-136-4/07 od 06.05.2008. godine) o izdavanju dozvole za rad "Kosig Dunav osiguranju" a.d. Banja Luka za obavljanje poslova osiguranja i to:

- za sve vrste neživotnih osiguranja iz člana 49. stav 2. tačka a), b) i c) Zakona o društvima za osiguranje i*
- za životno osiguranje iz člana 49. stav 2. tačka d) Zakona o društvima za osiguranje.*

Predmet poslovanja Društva je osiguranje imovine, transporta, kredita, lica i drugih poslova osiguranja. Takođe, Društvo se bavi plasmanom slobodnih sredstava osiguranja u skladu sa Zakonom o osiguranju imovine i lica.

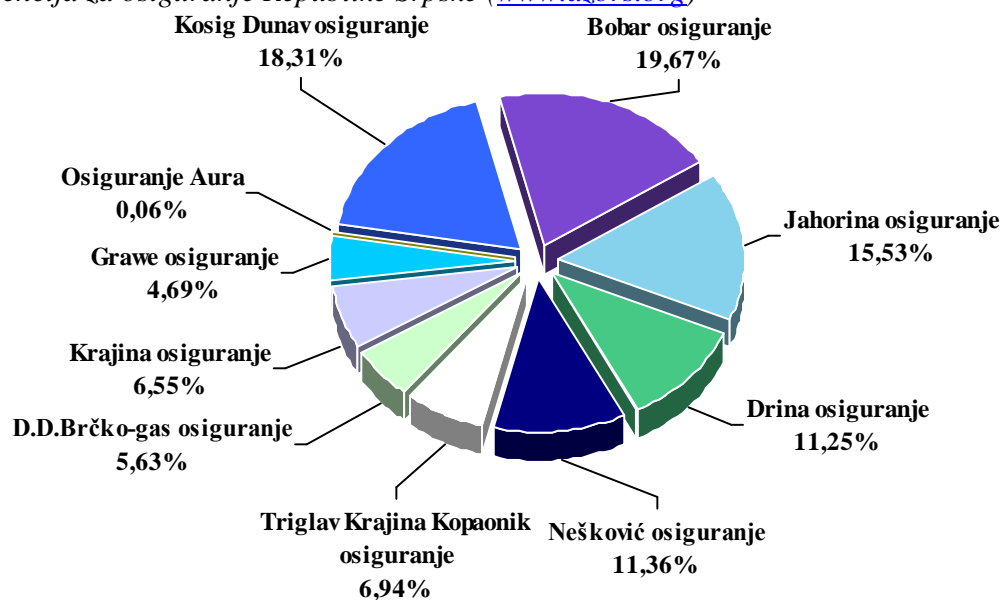
3.2. Kratak opis tržišne pozicije emitenta

U 2007. god. Kosig Dunav osiguranje zauzelo je drugo mjesto u Republici Srpskoj sa 18,31% tržišnog učešća, mjereno premijom osiguranja.

Obračunate premije svih osiguravajućih društava registrovanih u RS za 2006. i 2007.god.

NAZIV DRUŠTVA	PREMIJA (u KM) I-XII 2006.	%	PREMIJA (u KM) I-XII 2007.	%	INDEKS 2007/2006	
NEŽIVOTNA OSIGURANJA						
1	Bobar osiguranje A.D.	17.817.530	18,80	20.719.041	19,67	116,28
2	Kosig Dunav osiguranje A.D.	17.658.997	18,60	19.281.956	18,31	109,19
3	Jahorina osiguranje A.D.	15.308.083	16,10	16.355.251	15,53	106,84
4	Nešković osiguranje A.D.	10.459.910	11,00	11.964.268	11,36	114,38
5	Drina osiguranje A.D.	10.783.941	11,30	11.850.756	11,25	109,89
6	Krajina Kopaonik osiguranje A.D.	6.719.395	7,10	7.312.137	6,94	108,82
7	Krajina osiguranje A.D.	7.486.791	7,90	6.893.447	6,55	92,07
8	D.D. Brčko gas osiguranje	5.441.675	5,70	5.929.765	5,63	108,97
9	Osiguranje Aura A.D.	-	-	67.464	0,06	-
UKUPNO NEŽIVOTNA		91.676.322		100.374.085		109,49
ŽIVOTNA OSIGURANJA						
10	Grawe osiguranje A.D.	3.309.081	3,50	4.937.348	4,69	149,21
UKUPNO ŽIVOTNA		3.309.081		4.937.348		149,21
UKUPNA PREMIJA		94.985.403	100,00	105.311.433	100,00	110,87

*Izvor: Agencija za osiguranje Republike Srpske (www.azors.org)



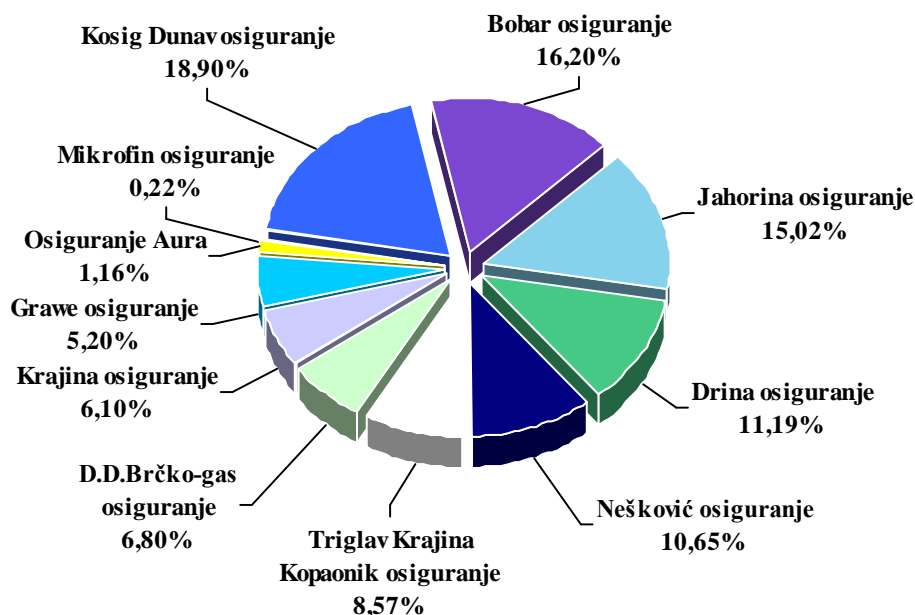
Grafikon broj 4: Učešće društava za osiguranje na tržištu osiguranja RS u 2007. godini

U prvoj polovini 2008. godine Kosig Dunav osiguranje ostvarilo je najveće tržišno učešće u Republici Srpskoj od 18,9% učešća, mjereno premijom osiguranja.

Obračunate premije svih osiguravajućih društava registrovanih u RS za prvo polugodište 2007. i 2008. godine

	NAZIV DRUŠTVA	PREMIJA (u KM) I-VI 2007.	%	PREMIJA (u KM) I-VI 2008.	%	INDEKS I-VI 2008/ I-VI 2007
NEŽIVOTNA OSIGURANJA						
1	Bobar osiguranje A.D.	9.883.543	19,83	8.999.158	16,20	91,05
2	Kosig Dunav osiguranje A.D.	9.021.833	18,10	10.498.268	18,90	116,37
3	Jahorina osiguranje A.D.	7.787.806	15,63	8.346.729	15,02	107,18
4	Nešković osiguranje A.D.	5.414.733	10,86	5.918.029	10,65	109,29
5	Drina osiguranje A.D.	5.582.692	11,20	6.214.805	11,19	111,32
6	Triglav Krajina Kopaonik osiguranje A.D.O.	3.571.529	7,17	4.760.517	8,57	133,29
7	Krajina osiguranje A.D.	3.559.471	7,14	3.387.700	6,10	95,17
8	D.D. Brčko-gas osiguranje	2.785.168	5,59	3.776.836	6,80	135,61
9	Osiguranje Aura A.D.	-	-	642.299	1,16	-
10	Mikrofin osiguranje A.D.	-	-	120.894	0,22	-
UKUPNO NEŽIVOTNA		47.606.775		52.665.235		110,63
ŽIVOTNA OSIGURANJA						
11	Grawe osiguranje A.D.	2.233.902	4,48%	2.887.380	5,20	129,25
UKUPNO ŽIVOTNA		2.233.902		2.887.380		129,25
UKUPNA PREMIJA		49.840.677	100,00	55.552.615	100,00	111,46

*Izvor: Agencija za osiguranje Republike Srpske (www.azors.org)



Grafikon broj 5: Učešće društava za osiguranje na tržištu osiguranja RS za period I-VI 2008. godine

3.3. Organizacija i rukovođenje

Kosig Dunav osiguranje posluje na teritoriji cijele Bosne i Hercegovine. Organizovano je u 8 filijala u Republici Srpskoj: Banja Luka, Prijedor, Gradiška, Bijeljina, Brod, Trebinje, Mrkonjić Grad i Foča, a krajem 2008. godine otvorena je i prva filijala u Federaciji BiH, odnosno u Tuzli. Društvo ima poslovnice u 31 mjestu. U toku su aktivnosti za osnivanje novih poslovnih jedinica na području Federacije BiH

Društvo je, tokom 2008. godine, prosječno zapošljavalo 193 radnika od kojih je direktno na poslovima pribave osiguranja angažovano 126 radnika.

Kvalifikaciona struktura zaposlenih je sljedeća:

Stručna sprema	Ukupan broj zaposlenih	Od toga na poslovima osiguranja i šteta
MR	2	1
VSS	55	31
VŠS	24	19
SSS	91	64
NSS	4	0
VK	5	4
KV	12	7
UKUPNO	193	126

3.4. Obim proizvodnje ili usluga za posljednje tri godine

Iznosi u KM

R. br.	VRSTA OSIGURANJA	FAKTURISANA PREMIJA		
		2006.	2007.	2008.
1	Osiguranje nezgode	1.544.714	1.876.985	1.925.814
2	Zdravstveno osiguranje	62.520	123.794	174.688
3	Osiguranje vozila koja se kreću na kopnu, osim šinskih vozila i auto kasko	1.351.873	1.946.887	2.096.610
4	Osiguranje plovila			2.657
5	Osiguranje robe u prevozu	69.724	45.517	50.927
6	Osiguranje imovine od požara i prirodnih sila	2.143.796	2.048.782	2.635.242
7	Osiguranje od ostalih šteta na imovini	1.024.013	1.391.447	2.363.362
8	Osiguranje od odgovornosti za motorna vozila	11.372.200	11.794.283	11.652.625
9	Osiguranje od građanske odgovornosti za vazduhoplove	1.196	1.101	2.265
10	Osiguranje od opšte građanske odgovornosti	48.184	48.902	77.349
11	Osiguranje kredita	47.730		
12	Osiguranje od različitih finansijskih gubitaka		1.258	1.258
13	Osiguranje pomoći		3.000	11.160
Ukupna neživotna osiguranja		17.665.950	19.281.956	20.993.957
UKUPNO FAKTURISANA PREMIJA		17.665.950	19.281.956	20.993.957

3.5. Zavisnost od licenci, drugih prava na intelektualnu svojinu ili posebnih ugovora značajnih za poslovanje emitenta

Emitent posjeduje sljedeće licence:

- Od firme „Siemens IT Solutions and services“ d.o.o. Beograd po ug. br. 556/2008 od 24.03.2008.godine, nabavljen je finansijski softver „Sap“ u vrijednosti od 229.440,00 EUR.
- Nabavljena je licenca za softverski paket mySAP ERP od firme "Busines Solutions and Support., d.o.o. Beograd po ug.br. 2511/08 u vrijednosti od 44.945,55 EUR;
- Nabavljen je Softver MIS/3 modul „ljudski resursi i plate“, od firme „M&S Systems“ d.o.o. Banja Luka, po ug. br. 3023/2008, u vrijednosti od 34.749,00 KM.

3.6. Posjedovanje vlastitih patenata ili drugih prava na intelektualnu svojinu

Emitent ne posjeduje vlastite patente ili druga prava na intelektualnu svojinu.

3.7. Pregled važnijih investicija u toku

Emitent nema investicija u toku. Planom poslovanja za 2009 godinu planirano je ulaganje u osnovna sredstva sa ciljem održavanja postojećeg stepena tehničke opremljenosti i proširenja poslovanja.

Ukupni plan ulaganja za 2009. godinu je 236.000 KM, a po namjenama:

- oprema za poslovni prostor 56.000 KM,
- ulaganje u tehničke preglede 4.000 KM,
- nabavka automobila 30.000 KM i
- nabavka računara, programa i prateće opreme 146.000 KM.

3.8. Struktura vlastitog portfelja hartija od vrijednosti na dan 31.03.2009. godine i 30.06.2009. godine

VRSTA HOV	OZNAKA HOV	NAZIV EMITENTA	BROJ HOV	% UKUPNOG BROJA HOV EMITENTA
Akcije	BLBP-R-A	ZIF BLB-Profit a.d. Banja Luka	1.500	0,087
Obveznice	BLMI-O-A	Grad Banja Luka	2.000	2,857
Akcije	KRIP-R-A	ZIF Kristal invest fond a.d. Banja Luka	1.500	0,047
Obveznice	LKSD-O-A	Opština Laktaši	1.000	1,000
Akcije	NVMB-R-A	25. Novembar a.d. Čelinac	99.930	9,217
Akcije	TRZN-R-A	Tržnica a.d. Banja Luka	12.727	0,054
Akcije	ZPTP-R-A	ZIF Zepter fond a.d. Banja Luka	1.500	0,020

3.9. Osnovne informacije o pokrenutim ili očekivnim pravnim sporovima koji mogu značajnije uticati na poslovanje emitenta

Pred nadležnim sudovima u Republici Srpskoj, sa presjekom na dan 30.09.2009. godine, Emitent je pokrenuo ukupno 65 sporova za naplatu premije, pozajmica i ostalih potraživanja, u ukupnom iznosu od 3.009.499,70 KM.

Naplata potraživanja iz ovih sporova u dogledno vrijeme ne može značajno uticati na poslovanje Emitenta, jer je postupak spor kao i izvršenje presuda.

Protiv Emitenta, pred nadležnim sudovima u Republici Srpskoj, po osnovu tužbenih zahtjeva za naknadu materijalnih i nematerijalnih šteta, pokrenuto je ukupno 124 sporova. Ukupno utuženi iznos po ovim sporovima iznosi 573.421,91 KM

Plaćanje obaveza po ovim sporovima u dogledno vrijeme ne može značajnije uticati na poslovanje Emitenta, jer je postupak spor i neće se riješiti istovremeno u većem broju slučajeva i sa većim iznosima.

3.10. Isplaćene dividende po vrstama akcija za prethodnu poslovnu godinu

U prethodnoj poslovnoj godini nije isplaćena dividenda.

3.11. Iznos dospjelih obaveza i njihovo učešće u ukupnim obavezama na dan donošenja odluke o emisiji

Iznos dospjelih obaveza Emitenta na dan donošenja Odluke o povećanju osnovnog kapitala emitovanjem pete emisije akcija je 651.881,25 KM i njihovo učešće u ukupnim obavezama na taj dan iznosi 75%.

3.12. Broj dana blokade poslovnih računa u prethodnoj godini i u tekućoj godini do datuma izrade prospekta

U prethodnoj godini i u tekućoj godini do datuma izrade Prospekta nije bilo blokade poslovnih računa.

3.13. Hipoteke, zaloge i druga ograničenja na imovini emitenta

Emitent nema hipoteke, zaloge niti druga ograničenja na imovini.

3.14. Uporedni prikaz osnovnih agregatnih pozicija bilansa stanja po godišnjem obračunu za 2006. godinu

POZICIJA	Iznosi u KM	
	AOP	31.12.2006.
AKTIVA		
STALNA IMOVINA	2	11.002.474
I Nematerijalna ulaganja	3	1.927.039
II Osnovna sredstva	9	7.730.629
III Dugoročni finansijski plasmani	16	1.344.806
OBRtnA IMOVINA	24	8.554.711
I Zalihe	25	732
II Kratkoročna potraživanja, plasmani i gotovina	28	7.307.544
III Gotovinski ekvivalenti i gotovina	47	1.246.435
AKTIVNA VREMENSKA RAZGRANIČENJA	50	135.682
POSLOVNA AKTIVA	53	19.692.867
PASIVA		
KAPITAL		
I Osnovni kapital	101	7.982.163
II Rezerve sigurnosti iz dobitka	102	4.753.300
III Fond preventive iz dobitka	112	2.030.064
IV Neraspoređeni dobitak	113	201.074
IV Neraspoređeni dobitak	114	997.725
DUGOROČNA REZERVISANJA	120	643.667
I Rezervisanja za masovne i katastrofalne štete ostalih osiguranja	124	393.532
II Ostala dugoročna rezervisanja	128	250.135
OBAVEZE	129	2.415.888
I Dugoročne obaveze	130	17.662
II Kratkoročne finansijske obaveze	137	23.928
III Obaveze za štete, premiju i specifične obaveze	142	1.283.322
IV Druge obaveze iz poslovanja i obaveze za zarade	148	944.087
V Druge kratkoročne obaveze	154	146.889
PASIVNA VREMENSKA RAZGRANIČENJA	159	8.651.149
I Prenosna premija (osiguranje života i ostalih osiguranja)	160	4.953.711
II Rezervisanje štete (osiguranja života i ostalih osiguranja)	161	2.593.430
III Ostala pasivna vremenska razgraničenja	162	1.104.008
POSLOVNA PASIVA	163	19.692.867

3.15. Uporedni prikaz osnovnih agregatnih pozicija bilansa uspjeha po godišnjem obračunu za 2006. godinu

POZICIJA	Iznosi u KM	
	AOP	01.01.- 31.12.2006.
PRIHODI I RASHODI IZ REDOVNOG POSLOVANJA I PRIHODI REDOVNE DJELATNOSTI	201	18.975.129
II Poslovni (funkcionalni) rashodi	221	7.876.930
III Bruto poslovni rezultat 1. Dobitak	236	11.098.199
IV Ostali prihodi	238	583.440
V Drugi poslovni rashodi-troškovi	245	9.507.385
VI Ostali rashodi	257	2.266.833
VII Poslovni gubitak	267	92.579
FINANSIJSKI PRIHODI I RASHODI		
I Finansijski prihodi	268	1.281.941
II Finansijski rashodi	273	99.453
III Dobitak od finansiranja	278	1.182.488
REZULTAT REDOVNE AKTIVNOSTI		
I Dobitak redovne aktivnosti	280	1.089.909
VANREDNI DOGAĐAJI		
I Prihodi na osnovu vanrednih događaja	282	7.677
BRUTO REZULTAT I BRUTO DOBITAK	288	1.097.586
POREZI I DOPRINOSI IZ DOBITKA	292	99.861
NETO REZULTAT PREDUZEĆA I Neto dobitak	293	997.725
UKUPNI PRIHODI	295	20.848.187
UKUPNI RASHODI	296	19.750.601

3.16. Uporedni prikaz osnovnih agregatnih pozicija bilansa tokova gotovine po godišnjem obračunu za 2006. godinu

POZICIJA	AOP	<i>Iznosi u KM</i>
		01.01.- 31.12.2006.
TOKOVI GOTOVINE IZ POSLOVNIH AKTIVNOSTI		
I Prilivi gotovine iz poslovnih aktivnosti	501	18.853.220
II Odlivi gotovine iz poslovnih aktivnosti	507	16.109.049
III Neto priliv gotovine iz poslovnih aktivnosti (I-II)	517	5.722.058
TOKOVI GOTOVINE IZ AKTIVNOSTI INVESTIRANJA		
I Prilivi gotovine iz aktivnosti plasiranja investiranja	519	846.369
II Odlivi gotovine iz aktivnosti plasiranja i investiranja	528	3.402.614
III Neto odliv iz aktivnosti investiranja (II-I)	536	2.556.245
C. TOKOVI GOTOVINE IZ AKTIVNOSTI FINANSIRANJA		
II Odlivi gotovine iz aktivnosti finansiranja	542	123.167
III Neto odliv gotovine iz aktivnosti finansiranja (II-I)	550	123.167
UKUPNI PRILIVI GOTOVINE	551	19.699.589
UKUPNI ODLIVI GOTOVINE	552	19.634.830
NETO PRILIVI GOTOVINE	553	64.759
GOTOVINA NA POČETKU OBRAČUNSKOG PERIODA	555	1.181.806
POZITIVNE KURSNE RAZLIKE NA OSNOVU PRERAČUNA GOTOVINE	556	132
NEGATIVNE KURSNE RAZLIKE NA OSNOVU PRERAČUNA GOTOVINE	557	262
GOTOVINA NA KRAJU OBRAČUNSKOG PERIODA	558	1.246.435

3.17. Agregatne pozicije bilansa stanja po godišnjem obračunu za 2007. i 2008. godinu

POZICIJA	AOP	Iznosi u KM		
		31.12.2007.	31.12.2008.	Index 2008/2007
A K T I V A				
STALNA IMOVINA	2	11.022.970	12.276.723	111,37
I Stalna nematerijalna sredstva	3	2.024.264	1.832.986	90,55
II Stalna materijalna sredstva	9	7.880.268	8.213.700	104,23
III Ulaganja u povezana, pridružena i ostala lica	17	1.118.438	128.348	11,48
IV Ostala dugoročna finansijska ulaganja	24		872.459	0,00
V Ulaganja u nekretnie	32		1.229.229	0,00
TEKUĆA IMOVINA	40	9.496.097	11.196.124	117,90
I Zalihe, stalna sredstva namijenjena otuđenju i dati avansi	41	699	362	51,79
II Kratkoročna potraživanja, plasmani i gotovina	46	9.495.398	11.195.762	117,91
AKTIVNA VREMENSKA RAZGRANIČENJA	56	2.671.002	3.570.530	133,68
POSLOVNA IMOVINA	57	23.190.069	27.043.377	116,62
P A S I V A				
KAPITAL	101	8.719.794	10.687.757	130,51
I Akcijski kapital društva za uzajamno osiguranje	102	5.728.600	8.388.600	146,43
II Revalorizacione rezerve	109		535.647	
III Rezerve iz dobitka	110	2.253.564	2.991.192	132,73
IV Neraspoređeni dobitak	114	737.630	0	0,00
V Gubitak do visine kapitala	117		1.227.682	0,00
DUGOROČNA REZERVISANJA	120	500.270	139.233	27,83
OBAVEZE	128	1.054.892	1.805.341	171,14
I Dugoročne obaveze	129	10.289	2.463	23,94
II Kratkoročne obaveze	138	1.044.603	1.802.878	172,59
PASIVNA VREMENSKA RAZGRANIČENJA	156		1.764	
KRATKOROČNA REZERVISANJA	157	12.915.113	14.409.282	111,57
I Rezervisanja za prenosne premije neživotno osiguranje	159	8.768.906	10.082.485	114,98
II Rezervisanja za štete neživotno osiguranje	161	4.072.468	4.130.848	101,43
III Ostala kratkoročna rezervisanja	163	73.739	195.949	265,73
POSLOVNA PASIVA	164	23.190.069	27.043.377	119,59

Dodatna objašnjenja za sve značajnije promjene (više od 10%) u agregatnim pozicijama bilansa stanja

Aktiva:

AOP-2 Stalna imovina

Stalna imovina Društva povećana je za 1.253.753,00 KM ili 11.37%. Do značajnijeg povećanja došlo je usljed ulaganja u nabavku opreme, softvera i adaptaciju objekata.

AOP-3 Stalna nematerijalna sredstva

Stalna nematerijalna sredstva smanjena su za 191.278,00 KM ili 9,45%. Do smanjenja je došlo usljed obračuna amortizacije.

AOP-9 Stalna materijalna sredstva

Stalna materijalna sredstva povećana su za 334.432,00 KM ili 4,23%. Povećanje je rezultat novih nabavki (aktiviranja) osnovnih sredstava i efekata procjene.

AOP-17 Ulaganja u povezana pridružena i ostala pravna lica

Došlo je do smanjenja pozicije u iznosu 990.090,00 KM ili 88,52% zbog preknjižavanja na poziciju AOP-u 32 (pretvaranje u investicione nekretnine).

AOP-24 Ostala dugoročna finansijska ulaganja

Došlo je do povećanja ove pozicije za 872.459,00 KM usljed preknjižavanja sa pozicije AOP 17. (usklađivanje sa kontnim planom i Zakonom o računovodstvu i reviziji).

AOP-32 Ulaganja u nekretnine

Na ovoj poziciji došlo je do povećanja pretvaranjem pojedinih nekretnina u investicione nekretnine i preknjižavanjem sa pozicije AOP 17 i AOP 11.

AOP-46 Kratkoročna potraživanja plasmani i gotovina

Ova pozicija povećana je u iznosu 1.700.364,00 KM ili 17,91%. Nastala je kao rezultat povećanja potraživanja po osnovu premije za 478.471,00 KM, novčanih sredstava i plasmana za 1.154.399,00, kao i ostalih potraživanja.

AOP-56 Aktivna vremenska razgraničenja:

Do povećanja na ovom AOP-u došlo je zbog razgraničenja troškova sprovođenja osiguranja.

Pasiva:

AOP-102 Akcijski kapital društva za uzajamno osiguranje

Do povećanja na ovoj poziciji je došlo usljed dokapitalizacije - povećanja akcijskog kapitala za 2.660.000,00 KM

AOP-109 Revalorizacije rezerve

Došlo je do povećanja na ovoj poziciji u iznosu od 535.647,00 KM usljed efekata procjene stalne imovine.

AOP-110 Rezerve iz dobitka

Do povećanja na ovoj poziciji u iznosu od 737.630,00 KM došlo je usljed rasporeda dobiti iz 2007. godine u skladu sa Odlukom o raspodjeli dobiti.

AOP-114 Neraspoređeni dobitak

Došlo je do smanjenja ove pozicije usljed preknjižavanja na poziciju AOP 110.

AOP-120 Dugoročna rezervisanja

Došlo je do smanjenja ove pozicije usljed isplata sredstava u skladu sa zakonskim propisima..

AOP-128 Obaveze

Povećanje obaveza iznosi 750.449,00 KM, a odnosi se na povećane obaveze prema dobavljačima za 360.508,00 KM, te obaveze po osnovu premije reosiguranja od 471.499,00, te ostalih obaveza. Povećanje obaveza nastalo je kao posljedica problema sa naplatom potraživanja po osnovu premije od osiguranika.

AOP-Kratkoročna rezervisanja

Promjene na ovoj poziciji rezultat su povećanja prenosnih premija za 1.313.579,00 KM, te smanjenih rezervisanih šteta za 58.380,00 KM.

3.18. Agregatne pozicije bilansa uspjeha po godišnjem obračunu za 2007. i 2008. godinu

Iznosi u KM

POZICIJA		AOP	01.01.07. - 31.12.07.			01.01.08. - 31.12.08			Index 08/07
			Neživot	Život	UKUPNO	Neživot	Život	UKUPNO	
A POSLOVNI PRIHODI I RASHODI									
1. Prihodi od premije osiguranja i saosiguranja		201	15.466.761		15.466.761	19.657.968		19.657.968	127,10
+	Fakturisana premija osiguranja i saosiguranja	202	19.281.956		19.281.956	20.993.953		20.993.953	108,88
+/-	Promjene prenosne premije	203	-3.815.195		-3.815.195	-1.335.985		-1.335.985	35,02
2. Naknade šteta iz osiguranja i saosiguranja		204	8.136.473		8.136.473	10.868.815		10.868.815	133,58
-	Likvidirane štete iz osiguranja i saosiguranja	205	5.372.899		5.372.899	7.590.222		7.590.222	141,27
+/-	Promjene u rezervama za neisplaćene štete	206	2.763.574		2.763.574	2.568.454		2.568.454	92,94
-	Bruto rashodi iz isplate šteta	207			0	710.139		710.139	0,00
3. Izmjene ostalih tehničkih rezervi		208	-2.347.659		-2.347.659	-2.761.777		-2.761.777	117,64
+/-	Ostale tehničke rezerve	211	-2.347.659		-2.347.659	-2.761.777		-2.761.777	117,64
4. Troškovi povrata premija		212	0		0	152.703		152.703	0,00
-	Sa uticajem na dobit	214			0	152.703		152.703	0,00
5. Troškovi poslovanja		215	10.989.448		10.989.448	10.938.556		10.938.556	99,54
-	Provizija	216	1.430.775		1.430.775	1.198.107		1.198.107	83,74
-	Ostali troškovi sprovođenja osiguranja	218	9.558.673		9.558.673	9.740.449		9.740.449	101,90
6. Ostali tehnički prihodi		219	968.236		968.236	432.759		432.759	44,70
7. Ostali tehnički rashodi		220	250.135		250.135	1.778.829		1.778.829	711,15
8. Poslovni prihodi bez reosiguranja		221	18.782.656		18.782.656	20.090.728		20.090.728	106,96
9. Poslovni rashodi bez reosiguranja		222	19.376.056		19.376.056	20.977.126		20.977.126	108,26
Bruto tehnički rezultat		223	-593.400		-593.400	-886.398		-886.398	149,38
11. Cedirano reosiguranje		228	403.153		403.153	478.278		478.278	121,09
-	Rashodi po osnovu premije reosiguranja i retrocesija	229	403.153		403.153	478.278		478.278	118,63
+	Prihodi od učešća u naknadi šteta reosiguranja i retrocesija	230	8.166		8.166			0	0,00
Tehnički rezultat		232	-996.553		-996.553	-1.364.676		-1.364.676	136,94
B NETEHNIČKI BILANS									
12. Finansijski prihodi i rashodi i dobiti i gubici od realizacije investicija		233	8.647		8.647	61.815		61.815	714,88
+	Finansijski prihodi	234	60.288		60.288	227.326		227.326	377,07

-	Finansijski rashodi	235	48.332		48.332	165.511		165.511	342,45
+	Dobit na osnovu prodaje stalne imovine	236	914		914			0	0,00
-	Gubitak po osnovu prodaje stalne imovine	237	11.251		11.251			0	0,00
	Rezultat redovne aktivnosti	238	-986.768		-987.906	-1.302.861		-1.302.861	131,88
	13. Ostali netehnički prihodi	239	1.847.329		1.847.329	361.532		361.532	19,57
	14. Ostali netehnički rashodi	240			0	184.875		184.875	0,00
	V BRUTO REZULTAT	241	860.561		860.561	0		0	0,00
	15. BRUTO DOBITAK	242	860.561		860.561			0	0,00
	16. BRUTO GUBITAK	243			0	-1.126.203		-1.126.203	0,00
	G TEKUĆI I ODLOŽENI POREZ NA DOBIT	244	122.931		122.931	101.479		101.479	82,55
	D NETO REZULTAT	247	737.630		737.630			0	0,00
	19. NETO DOBITAK	248	737.630		737.630			0	0,00
	20. NETO GUBITAK	249			0	-1.227.682		-1.227.682	0,00
	Đ UKUPNI PRIHODI	251	20.699.353		20.699.353	20.679.587		20.679.587	99,90
	E UKUPNI RASHODI	252	19.838.792		19.838.792	21.805.790		21.805.790	109,91

Dodatna objašnjenja za sve značajnije promjene (više od 10%) u agregatnim pozicijama bilansa uspjeha

AOP-201 Prihodi od premije:

Povećanje prihoda u odnosu na predhodnu godinu iznosi 4.192.207,00 KM, a rezultat je povećanja fakturisane premije za 1.711.997,00 KM i smanjenja prenosne premije od 2.479.210,00 KM.

AOP-204 Naknade šteta iz osiguranja:

Izdaci su povećani za 2.732.342,00 KM, rezultat su povećanja likvidiranih šteta za 2.173.323,00 KM, smanjenja rezervisanja za 195.120,00 KM i bruto rashoda za isplatu šteta od 710.139,00 KM (u ovu kategoriju troškova spadaju doprinosi zaštitnom fondu, Birou zelene karte i troškovi preventive).

AOP-208 Izmjene ostalih tehničkih rezervi:

Ostale tehničke rezerve su rezultat smanjenja pojedinih kategorija rezervisanih šteta za 414.118,00 KM.

AOP-220 Ostali tehnički rashodi:

Povećanje ove kategorije troškova iznosi 1.528.694,00 KM, a odnosi se na ispravku vrijednosti potraživanja starijih od godinu dana.

AOP-228 Cedirano reosiguranje:

Izdaci iskazani na ovom rednom broju odnose se na premiju reosiguranja i povećani su za 83.291,00 KM.

AOP-233 Finansijski prihodi i rashodi:

Pozitivna razlika finansijskih prihoda i rashoda (kamata) iznosi 61.185,00 KM i veća je od istog u prošloj godini za 60.196,00 KM.

AOP-249 Neto gubitak:

Neto gubitak iznosi 1.227.682,00 KM, a rezultat je gore navedenih poslovnih događaja.

3.19. Agregatne pozicije bilansa tokova gotovine po godišnjem obračunu za 2007. i 2008. godinu

POZICIJA	AOP	Iznosi u KM	
		01.01.- 31.12. 2007.	01.01.- 31.12. 2008.
TOKOVI GOTOVINE IZ POSLOVNIH AKTIVNOSTI			
I Prilivi gotovine iz poslovnih aktivnosti	501	20.891.903	19.869.556
II Odlivi gotovine iz poslovnih aktivnosti	506	17.586.926	19.738.351
III Neto priliv gotovine iz poslovnih aktivnosti	515	4.821.107	131.205
TOKOVI GOTOVINE IZ AKTIVNOSTI INVESTIRANJA			
I Prilivi gotovine iz aktivnosti investiranja	517	1.437.574	217.057
II Odlivi gotovine iz aktivnosti investiranja	526	1.407.069	6.649.563
III Neto priliv gotovine iz aktivnosti investiranja	533	30.505	
IV Neto odliv gotovine iz aktivnosti investiranja	534		6.432.506
TOKOVI GOTOVINE IZ AKTIVNOSTI FINANSIRANJA			
I Prilivi gotovine iz aktivnosti finansiranja	535		2.660.000
II Odlivi gotovine iz aktivnosti finansiranja	540	88.599	
III Neto priliv gotovine iz aktivnosti finansiranja	547		2.660.000
IV Neto odliv gotovine iz aktivnosti finansiranja	548	88.599	
UKUPNI NETO PRILIV GOTOVINE	549	22.329.477	22.746.613
UKUPNI NETO ODLIV GOTOVINE	550	19.082.594	26.387.914
NETO PRILIV GOTOVINE	551	3.246.883	
NETO ODLIV GOTOVINE	552		3.641.301
GOTOVINA NA POČETKU OBRAČUNSKOG PERIODA	553	1.246.435	4.492.714
POZITIVNE KURSNE RAZLIKE NA OSNOVU PRERAČUNA GOTOVINE	554	4	
NEGATIVNE KURSNE RAZLIKE NA OSNOVU PRERAČUNA GOTOVINE	555	608	
GOTOVINA NA KRAJU OBRAČUNSKOG PERIODA	556	4.492.714	851.413

Dodatna objašnjenja za sve značajnije promjene (više od 10%) u agregatnim pozicijama bilansa tokova gotovine

AOP 506 Odlivi gotovine iz poslovnih aktivnosti

Do povećanja odliva gotovine u većoj mjeri došlo je zbog povećanja odliva po osnovu plaćenih šteta u iznosu od 1.796.982 KM.

AOP 517 Priliv gotovine iz aktivnosti investiranja

Do smanjenja priliva u 2008. godini došlo je zbog toga što su smanjeni kratkročni finansijski plasmani u iznosu od 675.018 KM i dugoročni finansijski plasmani u iznosu od 355.073 KM koji su bili u 2007. godini.

AOP 526 Odliv gotovine iz aktivnosti finansiranja

Do povećanja odliva gotovine na ovoj poziciji došlo je zbog povećanih finansijskih plasmana (depoziti kod banaka) u iznosu od 4.795.700 KM, te ostalih odliva iz aktivnosti finansiranja.

AOP 553 Gotovina na početku obračunskog perioda

Do smanjenja stanja gotovine došlo je zbog prikazivanja plasmana na grupi konta 20, zbog priliva novca krajem decembra 2007. godine u iznosu od 4.100.000 KM, a ista novčana sredstva u 2008 godini su oročena i uknjižena na grupu konta 25 (kratkoročni finansijski plasmani).

AOP 556 Gotovina na kraju obračunskog perioda

Do smanjenja gotovine na kraju obračunskog perioda došlo je zbog oročenja gotovine početkom 2008. godine i iskazivanje iste na grupi konta 25, odnosno na 054 u Bilansu stanja.

3.20. Agregatne pozicije bilansa stanja za periodični obračun – 31.03.2009. godine

P O Z I C I J A	AOP	Iznosi u KM
		31.03.2009.
A K T I V A		
STALNA IMOVINA	002	12.058.736
I Stalna nematerijalna sredstva	003	2.252.213
II Stalna materijalna sredstva	009	7.499.793
III Ulaganja u povezana, pridružena i ostala lica	017	166.885
IV Ostala dugoročna finansijska ulaganja	024	780.118
VI Ulaganja u nekretnine	032	1.359.727
TEKUĆA IMOVINA	040	9.063.334
I Zalihe, stalna sredstva namijenjena otuđenju i dati avansi	041	568
II Kratkoročna potraživanja, plasmani i gotovina	046	9.062.766
AKTIVNA VREMENSKA RAZGRANIČENJA	056	3.570.530
POSLOVNA AKTIVA	059	24.692.600
P A S I V A		
KAPITAL	101	7.942.877
I AKCIJSKI KAPITAL DRUŠTAVA ZA UZAJAMNO OSIGURANJE	102	8.388.600
1. Akcijski kapital – obične akcije	103	5.728.600
2. Akcijski kapital – prioritetne akcije	104	2.660.000
II REVALORIZACIONE REZERVE	109	535.648
III REZERVE IZ DOBITKA	110	2.991.193
1. Zakonske reserve	111	2.991.193
IV GUBITAK DO VISINE KAPITALA	117	3.972.564
1. Gubitak iz ranijih godina	118	1.227.682
2. Gubitak tekuće godina	119	2.744.882
DUGOROČNA REZERVISANJA	120	138.512
OBAVEZE	128	2.088.128
III KRATKOROČNE OBAVEZE	138	2.088.128
G. PASIVNA VREMENSKA RAZGRANIČENJA	156	1.764
D. KRATKOROČNA REZERVISANJA	157	14.521.319
POSLOVNA PASIVA	164	24.692.600

3.21. Agregatne pozicije bilansa uspjeha za periodični obračun - 31.03.2009. godine

Iznosi u KM

POZICIJA		AOP	01.01.-31.03.2009.		
			Neživot	Život	Ukupno
A POSLOVNI PRIHODI I RASHODI					
1. Prihodi od premije osiguranja i saosiguranja		201	4.802.920		4.802.920
+	Fakturisana premija osiguranja i saosiguranja	202	3.997.143		3.997.143
+/-	Promjene prenosne premije	203	805.777		805.777
2. Naknade šteta iz osiguranja i saosiguranja		204	2.926.855		2.926.855
-	Likvidirane štete iz osiguranja i saosiguranja	205	1.772.805		1.772.805
+/-	Promjene u rezervama za neisplaćene štete	206	991.393		991.393
-	Bruto rashodi iz isplate šteta	207	162.657		162.657
3. Izmjene ostalih tehničkih rezervi		208	-61.736		-61.736
+/-	Ostale tehničke rezerve	211	-61.736		-61.736
5. Troškovi poslovanja		215	2.433.321		2.433.321
-	Provizija	216	175.585		175.585
-	Ostali troškovi sprovođenja osiguranja	218	2.257.736		2.257.736
6. Ostali tehnički prihodi		219	103.510		103.510
7. Ostali tehnički rashodi		220	2.194.132		2.194.132
8. Poslovni prihodi bez reosiguranja		221	4.906.429		4.906.429
9. Poslovni rashodi bez reosiguranja		222	7.492.572		7.492.572
Bruto tehnički rezultat		223	-2.586.143		-2.586.143
11. Cedirano reosiguranje		228	283.389		283.389
-	Rashodi po osnovu premije reosiguranja i retrocesija	229	283.389		283.389
Tehnički rezultat		232	-2.869.532		-2.869.532
B NETEHNIČKI BILANS					0
12. Finansijski prihodi i rashodi i dobiti i gubici od realiz. investic.		233	61.918		61.918
+	Finansijski prihodi	234	71.038		71.038
-	Finansijski rashodi	235	9.120		9.120
Rezultat redovne aktivnosti		238	-2.807.614		-2.807.614
13. Ostali netehnički prihodi		239	143.753		143.753
14. Ostali netehnički rashodi		240	81.020		81.020
16. BRUTO GUBITAK		243	-2.744.882		-2.744.882
20. NETO GUBITAK		249	-2.744.882		-2.744.882
Đ UKUPNI PRIHODI		251	5.121.220		5.121.220
E UKUPNI RASHODI		252	7.866.101		7.866.101

3.22. Agregatne pozicije bilansa tokova gotovine za periodični obračun - 31.03.2009. god.

POZICIJA	AOP	Iznosi u KM
		01.01.- 31.03.2009.
A. TOKOVI GOTOVINE IZ POSLOVNIH AKTIVNOSTI		
I Prilivi gotovine iz poslovnih aktivnosti	501	4.047.671
II Odlivi gotovine iz poslovnih aktivnosti	506	4.067.362
III Neto priliv gotovine iz poslovnih aktivnosti (I-II)	515	-19.691
B. TOKOVI GOTOVINE IZ AKTIVNOSTI INVESTIRANJA	517	
I Prilivi gotovine iz aktivnosti investiranja		56.015
II Odlivi gotovine iz aktivnosti investiranja	526	344.128
IV Neto odliv gotovine iz aktivnosti investiranja (II-I)	534	6.432.506
V. TOKOVI GOTOVINE IZ AKTIVNOSTI FINANSIRANJA	535	
I Prilivi gotovine iz aktivnosti finansiranja		40.019
III Neto priliv gotovine iz aktiv. finansiranja (I - II)	547	40.019
G. UKUPNI NETO PRILIVI GOTOVINE	549	4.143.705
D. UKUPNI NETO ODLIVI GOTOVINE	550	4.411.490
E. NETO ODLIV GOTOVINE	552	267.785
Ž. GOTOVINA NA POČETKU OBRAČUNSKOG PERIODA	553	851.413
J. GOTOVINA NA KRAJU OBRAČUNSKOG PERIODA	556	583.628

3.23. Agregatne pozicije bilansa stanja po polugodišnjem obračunu – 30.06.2009. godine

POZICIJA	AOP	Iznosi u KM
		30.06.2009.
A K T I V A		
B. STALNA IMOVINA	002	12.025.281
I STALNA NEMATERIJALNA SREDSTVA	003	2.140.656
II STALNA MATERIJALNA SREDSTVA	009	7.505.096
III ULAGANJA U POVEZANA, PRIDRUŽENA I OSTALA LICA	017	165.829
IV OSTALA DUGOROČNA FINANSIJSKA ULAGANJA	024	766.972
VI ULAGANJA U NEKRETNINE	032	1.446.727
V. TEKUĆA IMOVINA	040	9.413.563
II KRATKOROČNA POTRAŽIVANJA, PLASMANI I GOTOVINA	046	9.413.563
G. AKTIVNA VREMENSKA RAZGRANIČENJA	056	3.245.999
D. POSLOVNA IMOVINA	057	24.684.843
E. POSLOVNA AKTIVA	059	24.684.843

P A S I V A		
A. KAPITAL	101	8.246.675
I AKCIJSKI KAPITAL DRUŠTAVA ZA UZAJAMNO OSIGURANJE	102	8.388.600
III REVALORIZACIONE REZERVE	109	535.648
IV REZERVE IZ DOBITKA	110	1.763.511
VII GUBITAK DO VISINE KAPITALA	117	2.441.084
B. DUGOROČNA REZERVISANJA	120	138.512
V. OBAVEZE	128	1.739.855
III KRATKOROČNE OBAVEZE	138	1.739.855
G. PASIVNA VREMENSKA RAZGRANIČENJA	156	1.764
D. KRATKOROČNA REZERVISANJA	157	14.558.037
Đ .POSLOVNA PASIVA	164	24.684.843

3.24. Agregatne pozicije bilansa uspjeha po polugodišnjem obračunu – 30.06.2009. godine

Iznosi u KM

POZICIJA		AOP	01.01-30.06.2009.		
			Neživot	Život	Ukupno
A POSLOVNI PRIHODI I RASHODI					
1. Prihodi od premije osiguranja i saosiguranja		201	10.161.413,57		10.161.413,57
+	Fakturisana premija osiguranja i saosiguranja	202	9.125.014,57		9.125.014,57
+/-	Promjene prenosne premije	203	1.036.399,00		1.036.399,00
2. Naknade šteta iz osiguranja i saosiguranja		204	4.774.638,99		4.774.638,99
-	Likvidirane štete iz osiguranja i saosiguranja	205	3.297.732,82		3.297.732,82
+/-	Promjene u rezervama za neisplaćene štete	206	1.438.310,95		1.438.310,95
-	Bruto rashodi iz isplate šteta	207	38.595,22		38.595,22
3. Izmjene ostalih tehničkih rezervi		208	66.566,33		66.566,33
+/-	Ostale tehničke rezerve	211	66.566,33		66.566,33
5. Troškovi poslovanja		215	5.862.753,22		5.862.753,22
-	Provizija	216	312.227,26		312.227,26
-	Ostali troškovi sprovođenja osiguranja	218	5.550.525,96		5.550.525,96
6. Ostali tehnički prihodi		219	226.592,75		226.592,75
7. Ostali tehnički rashodi		220	2.506.845,65		2.506.845,65
8. Poslovni prihodi bez reosiguranja		221	10.388.006,32		10.388.006,32
9. Poslovni rashodi bez reosiguranja		222	13.210.804,19		13.210.804,19
Bruto tehnički rezultat		223	-2.822.797,87		-2.822.797,87
11. Cedirano reosiguranje		228	320.622,89		320.622,89
-	Rashodi po osnovu premije reosiguranja i retrocesija	229	353.349,42		353.349,42
+	Prihodi od učešća u naknadi šteta reosiguranja i retrocesija	230	32.726,53		32.726,53

Tehnički rezultat	232	-3.143.420,76		-3.143.420,76
B NETEHNIČKI BILANS				
12. Finansijski prihodi i rashodi i dobiti i gubici od realiz. investic.	233	144.781,60		144.781,60
+ Finansijski prihodi	234	153.656,50		153.656,50
- Finansijski rashodi	235	30.825,49		30.825,49
+ Dobit na osnovu prodaje stalne imovine	236	28.058,26		28.058,26
- Gubitak po osnovu prodaje stalne imovine	237	6.107,67		6.107,67
Rezultat redovne aktivnosti	238	-2.998.639,16		-2.998.639,16
13. Ostali netehnički prihodi	239	644.717,63		644.717,63
14. Ostali netehnički rashodi	240	87.161,98		87.161,98
V BRUTO REZULTAT	241	0,00		0,00
16. BRUTO GUBITAK	243	-2.441.083,51		-2.441.083,51
D NETO REZULTAT	247			
20. NETO GUBITAK	249	-2.441.083,51		-2.441.083,51
Đ UKUPNI PRIHODI	251	11.247.165,24		11.247.165,24
E UKUPNI RASHODI	252	13.688.248,75		13.688.248,75

3.25. Agregatne pozicije bilansa tokova gotovine po polugodišnjem obračunu – 30.06.2009. god.

POZICIJA	Iznosi u KM	
	AOP	30.06.2009.
A. TOKOVI GOTOVINE IZ POSLOVNIH AKTIVNOSTI		
I Prilivi gotovine iz poslovnih aktivnosti	501	9.236.748
II Odlivi gotovine iz poslovnih aktivnosti	506	9.236.592
III Neto priliv gotovine iz poslovnih aktivnosti (I-II)	515	156
B. TOKOVI GOTOVINE IZ AKTIVNOSTI INVESTIRANjA		
I Prilivi gotovine iz aktivnosti investiranja	517	221.799
II Odlivi gotovine iz aktivnosti investiranja	526	701.603
V. TOKOVI GOTOVINE IZ AKTIVNOSTI FINANSIRANjA		
I Prilivi gotovine iz aktivnosti finansiranja	535	0
II Odlivi gotovine iz aktivnosti finansiranja	540	0
G. UKUPNI NETO PRILIVI GOTOVINE (AI+BI+VI)	549	9.458.547
D. UKUPNI NETO ODLIVI GOTOVINE (AII+BII+VII)	550	9.938.195
Ž. GOTOVINA NA POČETKU OBRAČUNSKOG PERIODA	553	851.413
J. GOTOVINA NA KRAJU OBRAČUNSKOG PERIODA	556	371.765

3.26. Naziv i sjedište preduzeća za reviziju, ime i prezime ovlašćenog revizora koji je izvršio reviziju finansijskih izvještaja

Reviziju finansijskih izvještaja za 2006. godinu izvršilo je Društvo za reviziju „Deloitte” d.o.o. Banja Luka, sa sjedištem u Ul. Ivana Franje Jukića 7, Banja Luka.

Ovlašteni revizor - Žarko Mionić.

Reviziju finansijskih izvještaja za 2007. i 2008. godinu izvršilo je Preduzeće za reviziju i konsalting „VRALAUDIT“ d.o.o. Banja Luka, sa sjedištem u Ul. Petra Preradovića 21, Banja Luka. Ovlašteni revizor - Blagojević Zoran.

3.27. Sve promjene ili razrješenja ovlašćenih revizora koji su uključeni u reviziju finansijskih izvještaja sadržanih u prospektu, kao i razlozi zbog kojih je to učinjeno

U skladu sa Pravilnikom o sadržaju izvještaja nezavisnog revizora o obavljenoj reviziji finansijskih i drugih izvještaja društava za osiguranje - član 4. ("Službeni glasnik Republike Srpske", broj: 07/08), ista revizorska kuća ne može obavljati reviziju finansijskih izvještaja jednog društva duže od 5 uzastopnih godina.

S obzirom da je Društvo za reviziju Deloitte d.o.o. Banja Luka obavljalo reviziju finansijskih izvještaja Kosig Dunav osiguranja u periodu od 2002. do 2006. godine, za reviziju finansijskih izvještaja 2007. i 2008. godine izabrano je Preduzeće za reviziju i konsalting „VRALAUDIT“ d.o.o. Banja Luka.

IZVJEŠTAJ NEZAVISNOG REVIZORA (2006.)

Upravnom odboru i akcionarima „Kosig Dunav osiguranja“ a.d. Banja Luka

Obavili smo reviziju priloženih finansijskih izvještaja (strana 4 do 30) akcionarskog društva za osiguranje „Kosig Dunav osiguranje“ a.d. Banja Luka (u daljem tekstu “Društvo“), koji obuhvataju bilans stanja na dan 31. decembra 2006. godine, i odgovarajući bilans uspjeha, izvještaj o promjenama u kapitalu i bilans tokova gotovine za godinu koja se završava na taj dan, kao i pregled značajnih računovodstvenih politika i napomene uz finansijske izvještaje.

Odgovornost rukovodstva za finansijske izvještaje

Rukovodstvo je odgovorno za sastavljanje i objektivnu prezentaciju ovih finansijskih izvještaja u skladu sa računovodstvenim propisima Republike Srpske. Ova odgovornost obuhvata: osmišljavanje, primjenu i održavanje internih kontrola koje su relevantne za sastavljanje i objektivnu prezentaciju finansijskih izvještaja koji ne sadrže pogrešne informacije od materijalnog značaja, nastale usljed kriminalne radnje ili greške; odabir i primjenu odgovarajućih računovodstvenih politika, kao i korišćenje najboljih mogućih računovodstvenih procjena.

Odgovornost revizora

Naša odgovornost je da izrazimo mišljenje o priloženim finansijskim izvještajima na osnovu obavljene revizije. Reviziju smo obavili u skladu sa Međunarodnim standardima revizije, Zakonom o računovodstvu i reviziji finansijskih izvještaja i Pravilnikom o reviziji finansijskih izvještaja u Republici Srpskoj. Ovi standardi nalažu usaglašenost sa etičkim principima i da reviziju planiramo i obavimo na

način koji omogućava da se, u razumnoj mjeri, uvjerimo da finansijski izvještaji na sadrže pogrešne informacije od materijalnog značaja.

Revizija uključuje sprovođenje postupaka u cilju pribavljanja revizijskih dokaza iznosima i informacijama objelodanjenim u finansijskim izvještajima. Odabrani postupci su zasnovani na prosuđivanju revizora, uključujući procjenu rizika materijalno značajnih grešaka sadržanih u finansijskim izvještajima, nastalih usljed kriminalne radnje ili greške. Prilikom procjene ovih rizika, revizor razmatra interne kontrole koje su relevantne za sastavljanje i objektivnu prezentaciju finansijskih izvještaja, u cilju osmišljavanja najboljih mogućih revizorskih procedura, ali ne u cilju izražavanja mišljenja o efikasnosti sistema internih kontrola pravnog lica. Revizija, takođe, uključuje ocjenu primjenjenih računovodstvenih politika i vrednovanje značajnih procjena koje je izvršilo rukovodstvo, kao i ocjenu opšte prezentacije finansijskih izvještaja.

Smatramo da su revizijski dokazi koje smo pribavili dovoljni i odgovarajući i da obezbjeđuju solidnu osnovu za izražavanje našeg mišljenja.

Osnove za mišljenje sa rezervom

Kao što je objelodanjeno u napomeni 16 uz finansijske izvještaje, ostala kratkoročna potraživanja i aktivna vremenska potraživanja sa stanjem na dan 31. decembra 2006. godine iznose neto 1,664,776 Konvertibilnih maraka i najvećim dijelom, u iznosu od 1,053,212 Konvertibilnih maraka, odnose se na potraživanja za kamate. Do datuma izdavanja ovih finansijskih izvještaja Društvo nije obezbijedilo dodatne informacije o realnosti naplate ovih potraživanja za kamate i, saglasno tome, nismo bili u mogućnosti da procijenimo za koji dio dospjelih potraživanja za kamate je potrebno izvršiti rezervisanje. Kao što je objelodanjeno u napomeni 8 uz finansijske izvještaje, troškovi rezervisanja po osnovu utvrđivanja sadašnje vrijednosti akumuliranih prava zaposlenih na otpremnine i jubilarne nagrade u poslovnoj 2006. godini iznose 250,135 Konvertibilnih maraka. Naime, Društvo je izvršilo obračun i ukalkulisavanje sadašnje vrijednosti akumuliranih prava zaposlenih na otpremnine i jubilarne nagrade, kako se to zahtijeva po MPC 19 „Primanja zaposlenih“, ali na teret troškova rezervisanja tekuće godine. Obzirom da se navedeni obračun odnosi na ukalkulisavanje navedenih rezervisanja usljed prve primjene Međunarodnih standarda finansijskog izvještavanja („MSFI“), odnosno Međunarodnih računovodstvenih standarda („MRS“), Društvo je trebalo da izvrši navedeno ukalkulisavanje na teret neraspoređenog dobitka ranijih godina. Navedenim tretmanom, koji odstupa od zahtjeva MSFI 1 „Prva primjena međunarodnih standarda finansijskog izvještavanja“, Društvo je precijenilo troškove rezervisanja tekuće godine, i precijenilo neraspoređeni dobitak iz ranijih godina, odnosno potcijenilo rezultat poslovanja za 2006. godinu.

Mišljenje sa rezervom

Po našem mišljenju, izuzev za efekte korekcija koje na finansijske izvještaje imaju pitanja navedena u prethodna dva pasusa, finansijski izvještaji objektivno i istinito, po svim materijalno značajnim pitanjima, prikazuju finansijski položaj društva za osiguranje „Kosig Dunav osiguranje“ a.d. Banja Luka na dan 31. decembra 2006. godine, kao i rezultate njegovog poslovanja, promjene u kapitalu i tokove gotovine za godinu koja se završava na taj dan, u skladu sa računovodstvenim propisima Republike Srpske.

Skretanje pažnje

Ne izražavajući dalje rezerve u odnosu na dato mišljenje, skrećemo pažnju na sljedeća pitanja:

- a) Kao što je objelodanjeno u napomeni 19 uz finansijske izvještaje, u skladu sa članom 49. Zakona o društvima za osiguranje („Službeni glasnik RS“, broj 17/05, 1/06, 64/06, u daljem tekstu „Zakon“), Društvo je, za obavljanje poslova osiguranja kojima se bavi, dužno da obezbijedi osnivački kapital u iznosu od 5,000,000 Konvertibilnih maraka. Akcijski kapital Društva sa stanjem na dan 31. decembra 2006. godine iznosi 4,753,300 Konvertibilnih maraka, što je manje od propisanog iznosa za 246,700 Konvertibilnih maraka. U skladu sa Zakonom o izmjenama i dopunama Zakona o društvima za osiguranje („Službeni glasnik RS“, broj 64/06), rok za usklađivanje registrovanog iznosa osnovnog kapitala Društva je 7. mart 2007. godine, odnosno u roku od dvije godine od dana stupanja na snagu Zakona.*
- b) U skladu sa članom 52. Zakona, sva društva za osiguranje iz Republike Srpske su obavezna da odrede marginu solventnosti u pogledu svog cjelokupnog poslovanja, koja odgovara ukupnoj aktivni umanjenoj za nematerijalna ulaganja, aktivna vremenska razgraničenja, gubitak, obaveze (uključujući matematičku rezervu osiguranja života) i za prenosne pozicije (prenosne premije i rezervisane štete). Agencija za osiguranje Republike Srpske (u daljem tekstu „Agencija RS“) je trebalo da donese propise o elementima i kontroli margine solventnosti. Takođe, u skladu sa članom 53. Zakona o društvima za osiguranje, sva društva za osiguranje u Republici Srpskoj moraju ustanoviti garantni fond koji mora predstavljati jednu trećinu margine solventnosti i koji ne smije biti manji od određenog iznosa propisanog Zakonom, a u zavisnosti od toga koju vrstu osiguranja društvo za osiguranje obavlja. Do dana izdavanja ovih finansijskih izvještaja, Agencija RS nije donijela propise koji regulišu način obračuna margine solventnosti i garantnog fonda, tako da Društvo nije bilo u mogućnosti da izvrši obračun navedenih pokazatelja za poslovnu 2006. godinu.*
- c) Kao što je objelodanjeno u napomeni 28 uz finansijske izvještaje, dana 31. avgusta 2006. godine Agencija za osiguranje Republike Srpske, nakon obavljene kontrole poslovanja Društva u 2006. godini, izdala je Rješenje od broj 01-307-5/06 kojim se Društvo upozorava da ne poštuje u potpunosti Uslove za obavezno osiguranje vlasnika motornih vozila od auto odgovornosti i obaveznog osiguranja putnika u javnom prevozu od posljedica od nesrećnog slučaja, kao i Jedinstvene premijske stope i zajedničku tarifu premija za osiguranje vlasnika i korisnika motornih vozila od auto odgovornosti sa obaveznom primjenom na području Republike Srpske. Navedenim Rješenjem Agencija RS je naložila Društvu da odmah počne sa primjenom navedenih propisa, i da će u protivnom preduzeti sve Zakonom propisane mjere protiv Društva. Do dana izdavanja ovih finansijskih izvještaja Agencija RS nije preduzela nikakve mjere prema Društvu.*

Kao što je objelodanjeno u napomenama 12 i 15 uz finansijske izvještaje, Društvo je odobravalo dugoročne i kratkoročne kredite preduzećima i zaposlenima, saglasno članovima 54. i 56. Zakona o osiguranju imovine i lica koji je važio u vrijeme odobravanja kredita. Za obavljanje ovih poslova Društvo ne posjeduje dozvolu Agencije za bankarstvo Republike Srpske, kako je to određeno članom 2. Zakona o bankama i drugim finansijskim organizacijama.

Banja Luka, 22. februar 2007. godine

*Ovlašteni revizor
Žarko Mionić*

MIŠLJENJE NEZAVISNOG REVIZORA (2007.)

Upravnom odboru i akcionarima "Kosig Dunav osiguranja" a.d. Banja Luka

Obavili smo reviziju priloženih finansijskih izvještaja Akcionarskog društva za osiguranje "Kosig Dunav osiguranje" a.d. Banja Luka (u daljem tekstu "Društvo"), koji obuhvataju Bilans stanja na dan 31. decembra 2007. godine i odgovarajući Bilans uspjeha, Izvještaj o promjenama u kapitalu i Bilans tokova gotovine za godinu koja se završava na taj dan, kao i pregled značajnih računovodstvenih politika i napomene uz finansijske izvještaje.

Prethodna revizija

Nezavisnu reviziju finansijskih izvještaja Društva za 2006. godinu je izvršio nezavisni revizor DELOITTE d.o.o. Banja Luka, koji je tom prilikom izrazio pozitivno mišljenje sa rezervom.

Odgovornost rukovodstva za finansijske izvještaje

Rukovodstvo je odgovorno za sastavljanje i objektivnu prezentaciju finansijskih izvještaja u skladu sa računovodstvenim propisima Republike Srpske. Ova odgovornost obuhvata: osmišljavanje, primjenu i održavanje internih kontrola koje su relevantne za sastavljanje i objektivnu prezentaciju finansijskih izvještaja koji ne sadrže pogrešne informacije od materijalnog značaja, nastale usljed kriminalne radnje ili greške; odabir i primjenu odgovarajućih računovodstvenih politika, kao i korišćenje najboljih mogućih računovodstvenih procjena.

Odgovornost revizora

Naša odgovornost je da izrazimo mišljenje o priloženim finansijskim izvještajima na osnovu obavljene revizije. Reviziju smo obavili u skladu sa Međunarodnim standardima revizije, Zakonom o računovodstvu i reviziji Republike Srpske, Pravilnikom o reviziji finansijskih izvještaja u Republici Srpskoj i Pravilnikom o sadržaju izvještaja nezavisnog revizora o obavljenoj reviziji finansijskih i drugih izvještaja društava za osiguranje. Ovi standardi nalažu usaglašenost sa etičkim principima i da reviziju planiramo i obavimo na način koji omogućava da se, u razumnoj mjeri, uvjerimo da finansijski izvještaji ne sadrže pogrešne informacije od materijalnog značaja.

Revizija uključuje sprovođenje postupaka u cilju pribavljanja revizijskih dokaza iznosima i informacijama objelodanjenim u finansijskim izvještajima. Odabrani postupci su zasnovani na prosuđivanju revizora, uključujući procjenu rizika materijalno značajnih grešaka sadržanih u finansijskim izvještajima. Prilikom procjene ovih rizika, revizor razmatra interne kontrole koje su relevantne za sastavljanje i objektivnu prezentaciju finansijskih izvještaja, u cilju osmišljavanja najboljih mogućih revizorskih procedura, ali ne u cilju izražavanja mišljenja o efikasnosti sistema internih kontrola pravnog lica. Revizija, takođe, uključuje ocjenu primjenjenih računovodstvenih politika i vrednovanje značajnih procjena koje je izvršilo rukovodstvo, kao i ocjenu opšte prezentacije finansijskih izvještaja.

Smatramo da su revizijski dokazi koje smo pribavili i revizorski postupci koje smo proveli dovoljni i odgovarajući i da obezbjeđuju solidnu osnovu za izražavanje našeg mišljenja.

Mišljenje

Kao što je navedeno u napomenama 4.- Prihodi od premija osiguranja i struktura premija i 42 – Pokrivenost troškova poslovanja režijskim dodatkom, izdvajanja za preventivu obaveznih osiguranja iz bruto premije iznose 0,62% bruto premije obaveznih osiguranja, izdvajanja za tehničku premiju iznose 61,69%, a izdvajanja za režijski dodatak iznose 37,69%.

Sagledavajući zakonske odredbe o strukturi premije osiguranja od autoodgovornosti (Član 2. Uredbe o jedinstvenim premijskim stopama i zajedničkoj tarifi za osiguranje vlasnika ili korisnika motornih vozila od autoodgovornosti), utvrdili smo da doprinos za preventivu treba iznositi 1% od bruto premije, a režijski dodatak 30% od bruto premije, iz čega se može zaključiti da tehnička premija kod osiguranja od autoodgovornosti treba iznositi 69% od bruto premije.

Po našem mišljenju, Društvo nije obračunalo raspodjelu bruto premije saglasno odredbama pomenute Uredbe, jer je za preventivu izdvojilo manje za 0,38%, za tehničku premiju manje 7,31%, a za režijski dodatak više od 7,69% bruto ostvarene premije obaveznih osiguranja za 2007. godinu.

Kao što je i navedeno u napomeni 7 – Provizija, iznos provizije zastupnicima u osiguranju prezentovan u Bilansu uspjeha Društva je 1,430,775 KM.

Prema našoj procjeni, ukupan iznos obračunatih provizija posrednicima po svim osnovama prezentovan u Bilansu uspjeha društva je potcijenjen za 295,165 KM, za koliko su precijenjeni ostali troškovi pribave osiguranja u Bilansu uspjeha Društva za 2007. godinu.

Tokom revizije se nismo mogli uvjeriti u iznos obračunatih i isplaćenih provizija koje se odnose isključivo na autoodgovornost, jer u analitičkim evidencijama Društva nisu obezbijeđeni potrebni podaci.

Kao što je i navedeno u tački 8 – Ostali troškovi sprovođenja osiguranja, ukupni ostali troškovi sprovođenja osiguranja iznose 9,558,673 KM. Dio prezentovanog iznosa su i dodatni popusti i bonifikacije kupcima odobreni od strane rukovodstva Društva na osnovu procjena rukovodstva o ukupnoj situaciji na tržištu osiguranja.

Prema našoj procjeni, Društvo je tokom 2007. godine odobrilo osiguranicima ukupno 1.946.409 KM dodatnih popusta, od čega se na popuste po osnovu obaveznog osiguranja odnosi 1.866.501 KM, a na popuste po osnovu neobaveznih osiguranja 79.908 KM. Dio troškova prezentovan na aktivnim vremenskim razgraničenjima koji se odnosi na odobrene popuste iznosi 242,851 KM. Odobrene popuste Društvo je prezentovalo u okviru ostalih troškova pribave osiguranja, što nije u skladu sa MRS 18 – Prihodi.

Po našem mišljenju, ostali troškovi pribave osiguranja prezentovani u Bilansu uspjeha su precijenjeni za najmanje 1,703,558 KM, za koliko su precijenjeni i prihodi u Bilansu uspjeha Društva.

Kao što je objelodanjeno u napomeni 16 - Osnovna sredstva i nematerijalna ulaganja, nematerijalna ulaganja obuhvataju sredstva Društva uložena u ranijim godinama u adaptaciju objekata i nabavku opreme radi širenja prodajne mreže u ukupnom bruto iznosu 2,629,712 KM.

Prema našoj procjeni, ukupan iznos prezentovanih nematerijalnih ulaganja u Bilansu stanja je precijenjen za ukupno 95,309 KM, koliko iznose zajednička ulaganja u izgradnju objekta u Mrkonjić Gradu, a koja se odnose na investicije u toku. Istovremeno, ukupan prezentovani iznos je potcijenjen za 270,000 KM, za koliko su precijenjena ostala dugoročna ulaganja u Bilansu stanja, objelodanjena u napomeni 19 – Ostala dugoročna ulaganja i ulaganja u biro zelene karte.

Kao što je navedeno u napomeni 17 – Dugoročni krediti pravnim licima i radnicima, Društvo je, u ranijim godinama, odobrilo dva dugoročna kredita pravnim licima koja nisu otplaćivana tokom 2007. godine.

Prema našoj procjeni, za ukupan iznos salda kredita (50,011 KM) su precijenjeni dati dugoročni krediti u Bilansu stanja, za koliko su potcijenjeni troškovi ispravke vrijednosti dugoročnih potraživanja u bilansu uspjeha.

Kao što je i navedeno u napomeni 18 – Ulaganja u akcije i učešća u kapitalu, Društvo je u 2007. godini kupilo akcije tri PIF-a u ukupnoj vrijednosti 136,367 KM.

Prema našoj procjeni, fer vrijednost izvršenih ulaganja na dan 31.12.2007. godine je manja za najmanje 52,597 KM, za koliko su precijenjena ulaganja u hartije od vrijednosti u Bilansu stanja, a potcijenjeni troškovi obezvređenja hartija od vrijednosti u Bilansu uspjeha.

Kao što je i navedeno u napomeni 21 – Potraživanja za premiju, Društvo je, na dan 31. decembra 2007. godine, izvršilo konfirmaciju značajnih salda potraživanja sa evidencijama kod dužnika i ispravke vrijednosti po osnovu obezvrijeđenosti i rizika naplate na osnovu procjene naplativosti svakog pojedinačnog potraživanja.

Prema našoj procjeni, iznos akumulirane ispravke vrijednosti potraživanja za premiju neobaveznih osiguranja u Bilansu stanja je potcijenjen za najmanje 260,332 KM, za koliko su potcijenjeni troškovi ispravke vrijednosti u Bilansu uspjeha, jer značajna salda kupaca nisu potvrđena u navedenom iznosu.

Kao što je objelodanjeno u napomeni 25 – Ostala dugoročna rezervisanja, iznos rezervisanja po osnovu utvrđivanja sadašnje vrijednosti akumuliranih prava zaposlenih na otpremnine u 2007. godine iznose 250,135 KM. Naime, Društvo je izvršilo obračun i ukalkulisavanje sadašnje vrijednosti akumuliranih prava zaposlenih na otpremnine, kako se to zahtijeva po MRS 19 "Primanja zaposlenih" na teret troškova rezervisanja tekuće godine.

Prema našoj procjeni, ukupan iznos potrebnih rezervisanja po osnovu sadašnje vrijednosti akumuliranih prava zaposlenih na otpremnine u Bilansu stanja je precijenjen za 361,038 KM, za koliko su precijenjeni troškovi pribavljanja osiguranja u Bilansu uspjeha.

Kao što je i navedeno u napomeni 34 – Mišljenje ovlašćenog aktuaru, dana 13. marta 2008. godine, ovlašćeni aktuar Društva je objelodanio pozitivno mišljenje na finansijske izvještaje Društva za 2007. godinu.

Po našem mišljenju, podaci predočeni ovlašćenom aktuaru od strane rukovodstva Društva, osim kao što je navedeno u prethodnim pasusima, su dovoljno pouzdani i mogu poslužiti kao osnov za obračunavanje i iskazivanje pozicija za koje ovlašćeni aktuar daje svoje mišljenje.

Ukupan efekat pitanja navedenih u prethodnim pasusima nema značajan uticaj na prezentovane rezultate poslovanja društva za 2007. godinu.

Po našem mišljenju, izuzev za efekte korekcija koje na finansijske izvještaje mogu imati pitanja navedena u prethodnim pasusima, finansijski izvještaji objektivno i istinito, po svim materijalno značajnim pitanjima, prikazuju finansijski položaj Društva za osiguranje "Kosig Dunav osiguranje" a.d. Banja Luka na dan 31. decembra 2007. godine, kao i rezultate njegovog poslovanja, promjene u kapitalu i tokove gotovine za godinu koja se završava na taj dan, u skladu sa računovodstvenim propisima Republike Srpske.

Ne izražavajući dalje rezerve u odnosu na dato mišljenje, skrećemo pažnju na sljedeća pitanja:

- a) *Tokom revizije smo utvrdili da su iznosi premija utvrđeni na osnovu razvrstavanja vozila u premijske grupe, odnosno premijske razrede u skladu sa Tarifom premija za osiguranje vlasnika, odnosno korisnika motornih i priključnih vozila od odgovornosti za štete prouzročene trećim licima koje je donio Upravni odbor Društva, a potvrdio ovlašćeni aktuar mr Mirko Kaplanović. Za sve osiguranike je primijenjen bonus u iznosu od 50% iznosa bruto premije, odnosno sve ugovorene polise su razvrstane u premijski razred R-50.*

Prema našim saznanjima i iz razgovora sa rukovodstvom i aktuarom Društva, ovakav pristup odobravanju bonusa je uobičajena poslovna praksa u svim društvima za osiguranja u RS, iako ista nije u saglasnosti sa Uredbom o jedinstvenim premijskim stopama i zajedničkoj tarifi za osiguranje vlasnika ili korisnika motornih vozila od autoodgovornosti. Osnovni razlog nepridržavanja odredaba Uredbe je ponašanje konkurencije na tržištu, ali i nemogućnost provođenja člana 9. Uredbe zbog nepostojanja potpunih informacija na osnovu kojih bi se mogli obračunati adekvatni bonusi. Naime, Društvu nisu dostupni podaci o štetama koje su osiguranici imali kod drugih Društava za osiguranja u momentu zaključenja Ugovora o osiguranja kod ovog Društva.

Društvo ne obezbjeđuje potrebne informacija na osnovu kojih bi se mogao kvantifikovati iznos bonusa i malusa usljed nepridržavanja odredaba Uredbe o jedinstvenim premijskim stopama i zajedničkoj tarifi za osiguranje vlasnika ili korisnika motornih vozila od autoodgovornosti koje se odnose na pravila odobravanja bonusa i malusa.

Kao što je objelodanjeno u napomeni 36 – Potencijalne obaveze, tokom oktobra 2007. godine, Agencija za osiguranje RS je, putem ovlašćenih lica Agencije, izvršila nadzor poslovanja Društva o čemu su ovlašćena lica Agencije sačinila zapisnik broj 01-556-4/07. Predmet kontrole je bila primjena Uredbe o jedinstvenim premijskim stopama i zajedničkoj tarifi za osiguranje vlasnika ili korisnika motornih vozila od autoodgovornosti. Zapisnikom je Direktor Društva obavezan da sa sadržajem zapisnika upozna sve članove Upravnog i Nadzornog odbora Društva, te da o tome pismeno obavijesti Agenciju za osiguranje.

Na osnovu konstatacija u Zapisniku o kontroli poslovanja Društva iz oktobra 2007. godine Agencija je, svojim Rješenjem od 15.01.2008.godine, naložila Posebnu reviziju Društva koja obuhvata utvrđivanje odobrenih i obračunatih popusta osiguranicima od autoodgovornosti (AO) za vremenski period 01.01.2007. godine do 31.12.2007. godine. Predmet posebne revizije je i uticaj (efekti) odobrenih i obračunatih popusta osiguranicima od autoodgovornosti na iskazani finansijski rezultat, kapital i likvidnost Društva u periodu na koji se revizija odnosi.

Nezavisni revizor koji je vršio posebnu reviziju je objelodanio kvalifikovano mišljenje sa rezervom po pitanjima odobrenih popusta i obračunatih provizija zastupnicima u osiguranju.

Do dana izdavanja ovog izvještaja Agencija RS nije preduzela nikakve mjere prema Društvu po ovim pitanjima.

- b) *Kao što je i navedeno u napomenama 40 i 41, iako su sredstva tehničkih rezervi i garantnog fonda pokrivena adekvatnim ulaganjima, određeni parametri koji se odnose na ulaganja u nekretnine i nenamjenski oročene depozite i depozite po viđenju sredstava tehničkih rezervi i garantnog fonda nisu u okvirima zahtjevanim Pravilnikom o visini i načinu ulaganja sredstava društava za osiguranje.*

Banja Luka, april 2008. godine

VRALAUDIT d.o.o.

Blagojević Zoran Ovlašćeni revizor

MIŠLJENJE NEZAVISNOG REVIZORA (2008.)

Upravnom odboru i akcionarima "Kosig Dunav osiguranja" a.d. Banja Luka

Obavili smo reviziju priloženih korigovanih finansijskih izvještaja Akcionarskog društva za osiguranje "Kosig Dunav osiguranje" a.d., Banja Luka (u daljem tekstu "Društvo"), koji obuhvataju korigovani Bilans stanja na dan 31. decembra 2008. godine, i odgovarajući korigovani Bilans uspjeha, korigovani Izvještaj o promjenama u kapitalu i korigovani Bilans tokova gotovine, za godinu koja se završava na taj dan, kao i pregled značajnih računovodstvenih politika i napomene uz korigovane finansijske izvještaje.

Prethodna revizija

Nezavisnu reviziju finansijskih izvještaja Društva za 2007. godinu je izvršio nezavisni revizor VRALAUDIT d.o.o. Banja Luka, koji je tom prilikom izrazio pozitivno mišljenje sa rezervom.

Odgovornost rukovodstva za finansijske izvještaje

Rukovodstvo je odgovorno za sastavljanje i objektivnu prezentaciju finansijskih izvještaja u skladu sa računovodstvenim propisima Republike Srpske. Ova odgovornost obuhvata: osmišljavanje, primjenu i održavanje internih kontrola koje su relevantne za sastavljanje i objektivnu prezentaciju finansijskih izvještaja koji ne sadrže pogrešne informacije od materijalnog značaja, nastale usljed kriminalne radnje ili greške; odabir i primjenu odgovarajućih računovodstvenih politika, kao i korišćenje najboljih mogućih računovodstvenih procjena.

Odgovornost revizora

Naša odgovornost je da izrazimo mišljenje o priloženim finansijskim izvještajima na osnovu obavljene revizije. Reviziju smo obavili u skladu sa Međunarodnim standardima revizije, Zakonom o računovodstvu i reviziji Republike Srpske, Pravilnikom o reviziji finansijskih izvještaja u Republici Srpskoj i Pravilnikom o sadržaju izvještaja nezavisnog revizora o obavljenoj reviziji finansijskih i drugih izvještaja društava za osiguranje. Ovi standardi nalažu usaglašenost sa etičkim principima i da reviziju planiramo i obavimo na način koji omogućava da se, u razumnoj mjeri, uvjerimo da finansijski izvještaji ne sadrže pogrešne informacije od materijalnog značaja.

Revizija uključuje sprovođenje postupaka u cilju pribavljanja revizijskih dokaza iznosima i informacijama objelodanjenim u finansijskim izvještajima. Odabrani postupci su zasnovani na prosuđivanju revizora, uključujući procjenu rizika materijalno značajnih grešaka sadržanih u finansijskim izvještajima. Prilikom procjene ovih rizika, revizor razmatra interne kontrole koje su relevantne za sastavljanje i objektivnu prezentaciju finansijskih izvještaja, u cilju osmišljavanja najboljih mogućih revizorskih procedura, ali ne u cilju izražavanja mišljenja o efikasnosti sistema internih kontrola pravnog lica. Revizija, takođe, uključuje ocjenu primjenjenih računovodstvenih politika i vrednovanje značajnih procjena koje je izvršilo rukovodstvo, kao i ocjenu opšte prezentacije finansijskih izvještaja. Smatramo da su revizijski dokazi koje smo pribavili i revizorski postupci koje smo proveli dovoljni i odgovarajući i da obezbjeđuju solidnu osnovu za izražavanje našeg mišljenja.

Mišljenje

Po našem mišljenju, priloženi korigovani finansijski izvještaji daju objektivan i istinit prikaz finansijskog položaja Društva za osiguranje "Kosig Dunav osiguranje" a.d., Banja Luka na dan 31. decembra 2008. godine, rezultate njegovog poslovanja, promjene u kapitalu i tokovima gotovine za godinu koja se završava na taj dan, u skladu sa Računovodstvenim standardima i propisima Republike Srpske.

Po našem mišljenju, podaci u priloženim korigovanim finansijskim izvještajima Društva su dovoljno pouzdani i mogu poslužiti kao osnov za obračunavanje i iskazivanje pozicija za koje ovlašćeni aktuar daje svoje mišljenje.

Ne izražavajući bilo kakve rezerve na dato mišljenje, skrećemo pažnju na sljedeća pitanja:

a) Tokom revizije smo utvrdili da su iznosi premija utvrđeni na osnovu razvrstavanja vozila u premijske grupe, odnosno premijske razrede u skladu sa Tarifom premija za osiguranje vlasnika, odnosno korisnika motornih i priključnih vozila od odgovornosti za štete pričinjene trećim licima koje je donio Upravni odbor Društva, a potvrdio ovlašćeni aktuar mr. Mirko Kaplanović.

Za sve osiguranike je primjenjen bonus u iznosu od 50% iznosa bruto premije, odnosno sve ugovorene polise su razvrstane u premijski razred R-50.

Prema našim saznanjima i iz razgovora sa rukovodstvom i aktuarom Društva, ovakav pristup odobravanju bonusa je uobičajena poslovna praksa u svim društvima za osiguranja u RS, iako ista nije u saglasnosti sa Uredbom o jedinstvenim premijskim stopama i zajedničkoj tarifi za osiguranje vlasnika ili korisnika motornih vozila od autoodgovornosti. Osnovni razlog nepridržavanja odredaba Uredbe je ponašanje konkurencije na tržištu, ali i nemogućnost provođenja člana 9. Uredbe zbog nepostojanja potpunih informacija na osnovu kojih bi se mogli obračunati adekvatni bonusi. Naime, Društvu do 15. oktobra 2008. godine nisu dostupni podaci o štetama koje su osiguranici imali kod drugih Društava za osiguranja u momentu zaključenja Ugovora o osiguranja kod ovog Društva.

Društvo ne obezbjeđuje potrebne informacija na osnovu kojih bi se mogao kvantifikovati iznos bonusa i malusa usljed nepridržavanja odredaba Uredbe o jedinstvenim premijskim stopama i zajedničkoj tarifi za osiguranje vlasnika ili korisnika motornih vozila od autoodgovornosti do 15. oktobra 2008. godine koje se odnose na pravila odobravanja bonusa i malusa.

b) Tokom revizije se nismo mogli uvjeriti u strukturu obračunatih i isplaćenih provizija posrednicima u osiguranju jer različita politika vrednovanja, klasifikacije i prezentacije troškova u bilansu uspjeha po filijalama društva, kao i nedefinisan pristup vrednovanju bruto iznosa pojedinih vrsta troškova, ne omogućava jasno i nedvosmisleno utvrđivanje visine i strukture pojedinih vrsta rashoda.

Pored prethodnog, tokom revizije se nismo mogli uvjeriti u iznos obračunatih i isplaćenih provizija koje se odnose isključivo na autoodgovornost, jer u analitičkim evidencijama Društva nisu obezbjeđeni potrebni podaci.

v) Tokom revizije se nismo mogli uvjeriti u strukturu i usklađenost salda vrem. razgraničenja troškova sa članom 3. Pravilnika o tehničkim rezervama, jer Društvo nema praksu da sačinjava evidencije o strukturi salda na osnovu kojih se može utvrditi koji dijelovi pojedinih troškova su razgraničeni.

g) Tokom revizije se nismo uvjerali u činjenicu da je Društvo izvršilo obračun i ukalkulisavanje razlike sadašnje vrijednosti akumuliranih prava zaposlenih za otpremnine za odlazak u penziju za 2008. godinu, kako se to zahtijeva po MRS 19 "Primanja zaposlenih".

Banja Luka, april 2009. godine

VRALAUDIT d.o.o.

Zoran Blagojević, Ovlašćeni revizor

3.28. Aktuarski poslovi

Aktuarsku kontrolu poslovanja za 2007. i 2008. godinu obavio je mr Stjepan Kežić.

Aktuarsku kontrolu poslovanja za 2009. godinu po ugovoru obavljaju aktuari:

- za neživotno osiguranje mr Aleksandar Sandić;

- za životno osiguranje – mr Saša Mičić.

U prilogu uz Prospekt nalazi se:

1. Mišljenje ovlašćenog aktuara na finansijske izvještaje i godišnji izvještaj o poslovanju akcionarskog društva za osiguranje KOSIG DUNAV OSIGURANJE za 2007. godinu.
2. Mišljenje ovlašćenog aktuara na korigovane finansijske izvještaje i godišnji izvještaj o poslovanju akcionarskog društva za osiguranje KOSIG DUNAV OSIGURANJE za 2008. godinu.

3.29. Podaci o kapitalu i garantnom fondu, obračunu i sredstvima za pokriće tehničkih rezervi i 1/3 garantnog fonda, te fondu preventivne³

Izveštaj društva za osiguranje o kapitalu i garantnom fondu za poslove neživotnog osiguranja sa stanjem na dan 31.12.2008. godine

Iznosi u KM

I	OSNOVNI KAPITAL (1)+(2)+(3)+(4)+-(5)-(6)-(7)	5.336.992
(1)	Uplaćeni akcionarski kapital iz osnova nominalnog iznosa običnih i trajnih prioritetnih nekumulativnih akcija izdanih na osnovu novčanih uplata u akcionarski kapital društva za osiguranje i uplaćeni doprinosi članova DUO	5.388.600
(2)	Emisiona premija ostvarena pri uplati običnih i trajnih prioritetnih nekumulativnih akcija društva za osiguranje	
(3)	Rezerve /zakonske i statutarne/ koje ne proizilaze iz obaveza po osnovu ugovora o osiguranju (3a)+(3b)	2.991.193
(3a)	Zakonske rezerve /propisane odredbama Zakona o preduzećima/	2.991.193
(3b)	Statutarne rezerve	
(4)	Prenesena dobit iz proteklih godina nakon odbitka dividendi	
(5)	Preneseni gubitak i gubitak tekuće godine	1.227.682
(6)	Otkupljene vlastite akcije	
(7)	Nematerijalna ulaganja	1.815.119
II	DODATNI KAPITAL (8)+(9)+(10)+(11)+(12)	
(8)	Uplaćeni akcionarski kapital iz osnova trajnih prioritetnih kumulativnih akcija	
(9)	Emisiona premija ostvarena pri uplati trajnih prioritetnih kumulativnih akcija	
(10)	1/2 neuplaćenog upisanog kapitala kod akcionarskih društava ili doprinosa članova društva za uzajamno osiguranje	
(11)	Iznos priznatog neamortizovanog troška provizije zaključenih ugovora živ. osig. /član 4. tačka 3. Pravilnika/	
(12)	Podređeni dužnički instrumenti	
III	GARANTNI FOND I+II	5.336.992
IV	ODBITNE STAVKE (13)+(14)+(15)	
(13)	Učesnički udio /član 5. tačka 1. Pravilnika/	
(14)	Ulaganja /član 5. tačka 2. Pravilnika/	
(15)	Nelikvidna sredstva /član 5. tačka 3. Pravilnika/	
V	KAPITAL DRUŠTVA ZA OSIGURANJE III-IV	5.336.992
(16)	Margina solventnosti	3.778.911
VI	Više ili manje kapitala / V – (16) /	1.558.081
(17)	Garantni fond / III /	5.336.992
(18)	1/3 Margine solventnosti	1.259.637
(19)	Najniži Zakonom propisani iznos garantnog fonda / član 53. stav 2. Zakona/	5.000.000
VII	Više ili manje garantnog fonda / iznos pod rednim brojem (17) se poredi sa višim iznosom od dva iznosa koja su navedena pod rednim brojevima (18) i (19)/	336.992

³ Budući da se u Prospektu radi o podacima na 31.12.2008. godine, napominjemo da je došlo do izmjene Pravilnika o visini i načinu ulaganja sredstava za pokriće tehničkih rezervi i minimalnog garantnog fonda društva za osiguranje (Novi pravilnik: "Službeni glasnik" broj 10 od 17.02.2009. godine)

Izveštaj društva za osiguranje o kapitalu i garantnom fondu za poslove životnog osiguranja sa stanjem na dan 31.12.2008.godine

Iznosi u KM

I	OSNOVNI KAPITAL (1)+(2)+(3)+(4)-(5)-(6)-(7)	340.000
(1)	Uplaćeni akcionarski kapital iz osnova nominalnog iznosa običnih i trajnih prioritetnih nekumulativnih akcija izdanih na osnovu novčanih uplata u akcionarski kapital društva za osiguranje i uplaćeni doprinosi članova DUO	340.000
(2)	Emisiona premija ostvarena pri uplati običnih i trajnih prioritetnih nekumulativnih akcija društva za osiguranje	
(3)	Rezerve /zakonske i statutarne/ koje ne proizilaze iz obaveza po osnovu ugovora o osiguranju (3a)+(3b)	0
(3a)	Zakonske rezerve /propisane odredbama Zakona o preduzećima/	
(3b)	Statutarne rezerve	
(4)	Prenesena dobit iz proteklih godina nakon odbitka dividendi	
(5)	Preneseni gubitak i gubitak tekuće godine	
(6)	Otkupljene vlastite akcije	
(7)	Nematerijalna ulaganja	
II	DODATNI KAPITAL (8)+(9)+(10)+(11)+(12)	
(8)	Uplaćeni akcionarski kapital iz osnova trajnih prioritetnih kumulativnih akcija	2.660.000
(9)	Emisiona premija ostvarena pri uplati trajnih prioritetnih kumulativnih akcija	2.660.000
(10)	1/2 neuplaćenog upisanog kapitala kod akcionarskih društava ili doprinosa članova društva za uzajamno osiguranje	
(11)	Iznos priznatog neamortizovanog troška provizije zaključenih ugovora živ. osig. /član 4. tačka 3. Pravilnika/	
(10)	Podređeni dužnički instrumenti	
III	GARANTNI FOND I+II	3.000.000
IV	ODBITNE STAVKE (13)+(14)+(15)	0
(13)	Učesnički udio /član 5. tačka 1. Pravilnika/	
(14)	Ulaganja /član 5. tačka 2. Pravilnika/	
(15)	Nelikvidna sredstva /član 5. tačka 3. Pravilnika/	
V	KAPITAL DRUŠTVA ZA OSIGURANJE III-IV	3.000.000
(16)	Margina solventnosti	
VI	Više ili manje kapitala / V – (16) /	3.000.000
(17)	Garantni fond / III /	3.000.000
(18)	1/3 Margine solventnosti	
(19)	Najniži Zakonom propisani iznos garantnog fonda / član 53. stav 2. Zakona/	3.000.000
VII	Više ili manje garantnog fonda /iznos pod rednim brojem (17) se poredi sa višim iznosom od dva iznosa koja su navedena pod rednim brojevima (18) i (19) /	0

Izvještaj o margini solventnosti za poslove neposrednih neživotnih osiguranja na dan 31.12.2008. godine.

Iznosi u KM

A. MARGINA SOLVENTNOSTI PO PREMIJI		Neživotna osig. zdrav. osig.	Zdrav. osiguranja
(1)	Bruto fakturisana premija ili doprinosi od djelatnosti neposrednog posla osiguranja za posljednjih dvanaest mjeseci	20.993.953	
(2)	Premije ili doprinosi od djelatnosti neposrednog posla osiguranja koje su otpisane ili otkazane u posmatranom periodu		
(3)	Zbir (1) + (2)	20.993.953	
	Ukupno (3) podijeljeno na dva dijela:		
(4.1.)	Iznos do 20 miliona KM _____ h 0,18	3.778.911	
(4.2.)	Iznos preko 20 miliona KM _____ h 0,16		
(4)	Zbir / (4.1.) + (4.2)/	3.778.911	
(5)	Koeficijent koji se dobije kao količnik mjerodavnih šteta, neto od reosiguranja i mjerodavnih šteta /taj koeficijent ne može biti niži od 0,50/	1	
(6)	MARGINA SOLVENTNOSTI PO PREMIJI /(4)h(5)/	3.778.911	
(7)	MARGINE SOLVENTNOSTI PO PREMIJI za «Zdravstvena osiguranja» ako se za njih primjenjuje obračun kao za osiguranje života / čl. 7. stav 4. Pravilnika o elementima i kontroli margine solventnosti		
B. MARGINA SOLVENTNOSTI PO ŠTETAMA			
(8)	Prosječan iznos mjerodavnih šteta za posljednjih 36 mjeseci odnosno posljednjih 84 mjeseci u slučaju društava koja isključivo ili u većem djelu ugovora pokrivaju rizik kredita, nepogode, grada ili mraza.	6.102.167	
(9.1.)	Prosječan iznos mjerodavnih šteta do 14 miliona KM _____ h 0,26	1.586.563	
(9.2.)	Prosječan iznos mjerodavnih šteta preko 14 miliona KM _____ h0,23		
(9)	Zbir / (9.1)+ (9.2) /	1.586.563	
(10)	Koeficijent koji se dobije kao količnik mjerodavnih šteta, neto od reosiguranja i mjerodavnih šteta / taj koeficijent ne može biti niži od 0,50/	1	
(11)	MARGINA SOLVENTNOSTI PO ŠTETAMA / (9) h (10) /	1.586.563	
(12)	MARGINA SOLVENTNOSTI PO ŠTETAMA za «Zdravstvena osiguranja» /član. 7.stav 4. Pravilnika o elementima i kontroli margine solventnosti/		
(13)	MARGINA SOLVENTNOSTI PO PREMIJI / (6)+(7)/		
(14)	MARGINA SOLVENTNOSTI PO ŠTETAMA /(11)+(12)/	1.586.563	
(15)	MARGINA SOLVENTNOSTI / (13) ili (14) u zavisnosti šta je više/	3.778.911	
(16)	GARANTNI FOND / 1/3 OD (15) /	1.259.637	
(17)	GARANTNI FOND /član 53. stav 2. Zakona o društvima za siguranje	5.000.000	
(18)	GARANTNI FOND /(16) ili (17) zavisno od toga šta je više/	5.000.000	

Pregled stanja ulaganja sredstava za obezbjeđenje tehničke rezerve društva za osiguranje na dan 31.12.2008. godine

Red. br.	Namjena ulaganja	Dozvoljeni %	Iznosi u KM	
			Ostvareni iznos	Ostvareni %
	Imovina za pokriće tehničkih rezervi			
I	Ulaganje sred. tehničke rezerve	100%		
1	Hartije od vrijednosti			
1.1.	Emitent država BiH			
1.2.	Emitent entitet RS			
1.3.	Emitent entitet FBiH			
1.4.	Emitent Cen. banka BiH			
1.5.	Emitent država članica EU			
1.6.	Emitent Cen.banka države članica EU			
	Tačke 1-1.6	maks. 50%		
2	Obveznice i druge hov kojima se trguje na org. tržištu vrijed. papira BiH (isti emitent do 5%)			
2.1	Obveznice i druge hov kojim se trguje na org. tržištu vrijed. papira EU (isti emitent do 5%)			
	Tačke 2-2.1	maks.35%		
3	Obveznice i druge hov kojima kojima se ne trguje na org. trž. vrijed. papira u BiH, zemljama EU, ako je njihov emitent prav. lice sa sjedištem u BiH ili zemlji članici EU (isti emitent do 1%)	maks.5%		
4	Akcije sa kojima se trguje na org.tržištu hov u BiH ili zemlji članici EU (isti emitent najviše 5%)	maks.30%		
4.1	Akcije kojima se ne trguje na org. tržištu hov, ako je njihov emitent pravno lice sa sjedištem u BiH i zemljama EU, i ako su izdate kao hov (isti emitent najviše 1%)	maks.5%		
	Tačke 4-4.1.	maks.35%		
5	Udjeli u privredna društva BiH, RS (isti emitent do 1%)	maks.5%		
6	Kreditni osigurani hartijama od vrijednosti (iz člana 4.t.1,2,4 Pravilnika o načinu i visini ulaganja sredstava)			
7	Kreditni osigurani garancijom banaka sa sjedištem u RS, BiH ili EU			
	Tačke 6 i 7. (po jednom korisniku 2%)	maks.20%		
8	Nekretnine i druga stvarna prava na nekretnini (pravo građenja, pravo služnosti) ulaganja u jednu, odnosno više nekretnina koje su međusobno povezane tako da čine jednu cjelinu - najviše 10%	maks.20%		
9	Ulaganja u depozite i kredite iz tačke 11.člana 4. Pravilnika u jednu banku ne smiju prelaziti 10%	maks.30%		
10	Nedostaje		10.930.238	100

Pregled stanja ulaganja sredstava za obezbjeđenje matematičke rezerve društva za osiguranje na dan 31.12.2008. godine

Iznosi u KM

Red.br.	Namjena ulaganja	Dozvoljeni %	Ostvareni iznos	Ostvareni %
	Imovina za pokriće matema. rezerve	100%		
I	Ulaganje sreds. matematičke rezerve osiguranja života	maks.100%		
1	Hartije od vrijednosti	maks.100%		
1.1.	Hartije od vrijednosti iz tačke 1.člana 4. Pravilnika	maks.50%		
1.2.	Hartije od vrijednosti iz tačke 2.člana 4. Pravilnika (kod istog emitenta maks.5%)	maks.35%		
1.3.	Hartije od vrijednosti iz tačke 4.člana 4.Pravilnika (kod istog emitenta maks.5%)	maks.25%		
	Tačke 1.1-1.3	maks.100%		
2	Krediti osigurani garancijom banaka sa sjedištem u RS, BiH ili zemljama članicama EU (tačka 8.člana 4.Pravilnika) (po jednom korisniku maks.2%)	maks.20%		
3	Kreditu u iznosu otkupne vrijednosti osig. na osnovu ug. o osig. života iz sred. mat. rezerve osig. života	maks.20%		
4	Ulaganje u nekretnine (tačka 10. člana 4. Pravilnika); (jedna nekretnina ili više njih koji čine jednu cjelinu -maks.10%)	maks.30%		
5	Ulaganje u depozite i kredite iz tačke 11. člana 4. Pravilnika, a ulaganje u jednoj banci maks. 10%	maks.30%		

Pregled stanja ulaganja sredstava 1/3 garantnoga fonda društva za osiguranje na dan 31.12.2008. godine, za životno osiguranje

Iznosi u KM

R. br.	Namjena ulaganja	Dozvoljeni %	Ostvareni iznos	Ostvareni %
	Imovina za pokriće teh. rezer.			
I	Ulaganje sred.1/3 garantnog fonda	neograničeno		
1	Hartije od vrijednosti (1.1-1.6)	neograničeno		
1.1.	Emitent država BiH			
1.2.	Emitent entitet RS			
1.3.	Emitent entitet FBiH			
1.4.	Emitent Cen. banka BiH			
1.5.	Emitent država članica EU			
1.6.	Emitent Cen.banka države članica EU			
	Tačke 1-1.6	neograničeno		
2	Obveznice i druge hartije od vrij. kojima se trguje na org. tržištu vrijed. papira BiH (isti emitent do 5%)			
2,1	Obveznice i druge hartije od vrij. kojim se trguje na org. tržištu vrijed. papira EU (isti emitent do 5%)			
	Tačke 2-2.1	maks.10%		
3	Obveznice i druge har. od vrij. kojima kojima se ne trguje na org. trž. vrijed.papira u BiH, zemljama EU,ako je njihov emitent prav. lice sa sjedištem u BiH ili zemlji članici EU (isti emitent do 1%)	maks.5%		
4	Akcije sa kojima se trguje na org.tržištu hart. od vrij.u BiH ili zemlji članici EU (isti emitent najviše 10%)	maks.40%		
4,1	Akcije kojima se ne trguje na org.tržištu vrijed.papira, ako je njihov emitent pravno lice sa sjedištem u BiH i zemljama EU, i ako su izdate kao hart.od vrijednosti (isti emitent najviše 5%)			
5	Udjeli u privredna društva BiH, RS (isti emitent do 5%)	maks.5%		
	Tačka 4.1.i tačka 5.	maks.20%		
8	Nekretnine i druga stvarna prava na nekretnini (pravo građenja, pravo služnosti) ulaganja u jednu, odnosno više nekretnina koje su međusobno povezane tako da čine jednu cjelinu - maks. 20%	maks.- neži.osig.40% maks.- živ.osig.50%		
9	Ulaganja u depozite i kredite iz tačke 11.člana 4. Pravilnika u jednu banku ne smiju prelaziti 20%	maks.50%	1.000.000	100,00

Pregled stanja ulaganja sredstava 1/3 garantnoga fonda društva za osiguranje na dan 31.12.2008. godine, za neživotno osiguranje

Iznosi u KM

R.br.	Namjena ulaganja	Dozvoljeni %	Ostvareni iznos	Ostvareni %
	Imovina za pokriće teh. rezer.			
I	Ulaganje sred.1/3 garantnog fonda	neograničeno		
1	Hartije od vrijednosti (1.1-1.6)	neograničeno		
1.1.	Emitent država BiH			
1.2.	Emitent entitet RS			
1.3.	Emitent entitet FBiH			
1.4.	Emitent Cen. banka BiH			
1.5.	Emitent država članica EU			
1.6.	Emitent Cen.banka države članica EU			
	Tačke 1-1.6	neograničeno		
2	Obveznice i druge hartije od vrij. kojim se trguje na org. tržištu vrijed. papira BiH (isti emitent do 5%)			
2,1	Obveznice i druge hartije od vrij. kojima se trguje na org. tržištu vrijed. papira EU (isti emitent do 5%)			
	Tačke 2-2.1	maks.10%		
3	Obveznice i druge har. od vrij.kojima kojima se ne trguje na org. trž. vrijed.papira u BiH, zemljama EU, ako je njihov emitent prav. lice sa sjedištem u BiH ili zemlji članici EU (isti emitent do 1%)	maks.5%		
4	Akcije sa kojima se trguje na org.tržištu hart.od vrij.u BiH ili zemlji članici EU (isti emitent najviše 10%)	maks.40%		
4,1	Akcije kojima se ne trguje na org.tržištu vrijed.papira , ako je njihov emitent pravno lice sa sjedištem u BiH i zemljama EU, i ako su izdate kao hart.od vrijednosti (isti emitent najviše 5%)			
5	Udjeli u privredna društva BiH, RS (isti emitent do 5%)	maks.5%		
	Tačka 4.1.i tačka 5.	maks.20%		
8	Nekretnine i druga stvarna prava na nekretnini (pravo građenja, pravo služnosti) ulaganja u jednu, odnosno više nekretnina koje su međusobno povezane tako da čine jednu cjelinu - maks. 20%	maks.- neži.osig.40 % maks.- živ.osig.50%		
9	Ulaganja u depozite i kredite iz tačke 11.člana 4. Pravilnika u jednu banku ne smiju prelaziti 20%	maks.50%	1.112.844	60,78
10	Nedostaje		553.822	39,2

Izdvajanje i utrošak sredstava preventive obaveznih i neobaveznih vrsta osiguranja u 2008. godini

Iznosi u KM

R. br	O P I S	Početno stanje 01.01.2008.	Izdvojena sredstva preventive u 2008.	Utrošena sredstva preventive u 2008.	Saldo na dan 31.12.2008.
1	Za obavezne vrste osiguranja	2.307	101.467	65.255	38.519
2	Za neobavezne vrste osiguranja	4.364	154.581	47.275	111.670
3	U K U P N O	6.671	256.048	112.530	150.189

3.30. Informacije u vezi sa nedostajućim iznosom tehničkih rezervi i načinom njihovog pokrivanja

Prema članu 2. Pravilnika o tehničkim rezervama („Sl. glasnik Republike Srpske“ broj 116/2006 od 30.11.2006.godine), društvo za osiguranje „Kosig Dunav osiguranje“ a.d. Banja Luka je na dan 30.06.2009. godine utvrdilo sljedeće iznose tehničkih rezervi u neživotnom osiguranju:

Red.	Pozicija	Iznos u KM
1.	Rezerve za prenosne premije	9.046.086
2.	Rezerve za štete	5.278.675
3.	Rezerve za bonuse i popuste	0,00
4.	Rezerve za izravnjanje rizika	0,00
5.	Druge tehničke rezerve osiguranja	0,00
	Ukupno tehničke rezerve (1+2+3+4+5)	14.324.761

Društvo je na dan 30.06.2009. godine prikazalo pokrivenje dijela utvrđenih tehničkih rezervi neživotnih osiguranja na sljedeći način:

Red.br.	Vrsta (oblik ulaganja)	Ukupno	
		2	%
0	1		
1	Obveznice i druge dužničke hartije od vrijednosti koje je izdala jedinica lokalne samouprave u RS, odnosno BiH - maks. 35% (isti emitent do 10%)	250.000,01	1,75
2	Akcije kojima se trguje na slobodnom berzanskom tržištu HOV u RS i BiH-maks. 10% (isti emitent do 2%)	38.727,66	0,27
3	Akcije kojima se ne trguje na organizovanom tržištu hartija od vrijednosti u RS i BiH , ako je njihov emitent pravno lice sa sjedištem u RS, odnosno BiH - maks. 5% (isti emitent do 1%)	25.000,00	0,17
4	Nekretnine i druga prava na nekretninama-do 30%, ali u jednu nekretninu, odnosno više nekretnina koje su međusobno povezane tako da čine cjelinu do 15%	1.232.077,00	8,60

5	Oročeni depoziti kod banka u RS, odnosno BiH-maks. 40%, a u jednu banku do 10%	1.195.583,00	8,35
6	Udjele i akcije investicionih fondova sa javnom ponudom, koji imaju sjedište u RS, odnosno BiH-maks. 30% (u jedan investicioni fond do 5%)	22.485,00	0,16
7	Sredstva na računima društava za osiguranje-do 3%	294.791,99	2,06
8	Ukupno (1+2+3+4+5+6+7)	3.058.664,66	21,35
Tehničke rezerve društva na dan 30.06.2009. godine		14.324.761,00	100

Na osnovu podataka može se konstatovati, a uz uvažavanje odredbi člana 15. Pravilnika o tehničkim rezervama („Sl. glasnik Republike Srpske“ broj 116/2006, od 30.11.2006.godine), da nedostatak sredstava za pokriće tehničkih rezervi neživotnih osiguranja prema Pravilniku na dan 30.06.2009. godine iznosi 11.266.096,34 KM.

Nedostatak sredstava za pokriće tehničkih rezervi neživotnih osiguranja, Društvo će obezbjediti petom emisijom redovnih običnih akcija javnom ponudom u iznosu od 8.358.000,00 KM, naplatom potraživanja po osnovu premije u iznosu od 1.200.000,00 KM i pretvaranjem dijela nekretnina koje služe za obavljanje djelatnosti u investicione u iznosu od 1.708.096,34 KM.

Ukoliko emisija ne uspije u cijelosti, razlika za pokriće tehničkih rezervi neživotnih osiguranja će se obezbjediti pretvaranjem dijela nekretnina koje služe za obavljanje djelatnosti u investicione nekretnine.

3.31. Podaci o reosiguranju

Politika reosiguranja za 2009. godinu zasniva se na Odluci o kriterijumima, načinu utvrđivanja i tabeli maksimalnog samopridržaja u ukupnom iznosu samopridržaja, te pravilima struke osiguranja.

Navedenom Odlukom „Kosig Dunav osiguranje“ a.d. Banja Luka, utvrđuje maksimalni iznos potencijalnih šteta koje može da pokrije sopstvenim sredstvima.

Samopridržaj je iznos kojim se izražava kapacitet, odnosno sposobnost Društva da prima u osiguranje rizike, a da ne ugrozi svoju likvidnost i solventnost.

Za svaku poslovnu godinu Upravni odbor Društva donosi posebnu Odluku o visini maksimalnog samopridržaja po vrstama osiguranja na osnovu mišljenja ovlašćenog aktuara.

Način određivanja samopridržaja zavisi od vrste reosiguravajućeg ugovora (kvota, ekscedent, XL i dr.).

Politika reosiguranja za 2009. godinu je definisana u dva dijela i to:

- reosiguranje autoodgovornosti po osnovu Zelene karte, gdje je reosiguranje obavezno, a isto je preko Biroa zelene karte na nivou BiH reosigurano kod Bosna Re.
- reosiguranje imovine, kod dvije reosiguravajuće kuće:
 - Dunav Re a.d. Beograd i
 - Allianz Reosiguranje d.d. Zagreb

Reosigurani rizici – Tarife premije:

- Tarifa premije, Industrija požar;
- Tarifa premije, Civil Požar;
- Tarifa premije, Provalna krađa i razbojništvo;
- Tarifa premije, Objekti u izgradnji.

Premija po osnovu reosiguranja u periodu 01.01.-31.12.2008. godine ukupno iznosila je

-	Dunav Re a.d. Beograd	481.385,25 KM
-	Allianz Reosiguranje d.d. Zagreb	143.919,20 KM
-	Bosna Re a.d.	180.470,40 KM
U K U P N O		805.774,85 KM

Politikom reosiguranja Kosig Dunav osiguranje obezbjeđuje adekvatnu zaštitu osiguranika i zaštitu svojih fondova u slučaju većih šteta.

3.32. Biznis plan za period 2009-2013. godine

Iznosi u KM

PRIHODI - RASHODI	PROCJENA POSLOVANJA								
	2009			2010			2011		
	neživot	život	ukupno	neživot	život	ukupno	neživot	život	ukupno
1	2	3	4	5	6	7	8	9	10
FAKTURISANA PREMIJA	22.853.380	30.000	22.883.380	22.043.655	764.100	22.807.755	24.248.021	936.000	25.184.021
Prihodi od premija osiguranja,saos.,reos. i retr.	21.390.700	30.000	21.420.700	20.640.871	764.100	21.404.971	22.704.958	936.000	23.640.958
Ostali tehnički -poslovni prihodi	1.972.040	0	1.972.040	2.525.310	0	2.525.310	2.915.596	0	2.915.596
Finansijski prihodi	263.440	735	264.175	276.612	20.060	296.672	304.273	19.080	323.353
Ukupan prihod iz poslovanja	23.626.180	30.735	23.656.915	23.442.792	784.160	24.226.952	25.924.827	955.080	26.879.907
UKUPAN PRIHOD	23.626.180	30.735	23.656.915	23.442.792	784.160	24.226.952	25.924.827	955.080	26.879.907
Doprinos za preventivne i vatrogasni doprinos	352.404	0	352.404	286.715	0	286.715	315.386	0	315.386
Doprinos zaštitnom fondu RS, troškovi biroa BiH i Agencije za osiguranje	292.907	0	292.907	281.872	0	281.872	310.059	0	310.059
Troškovi za likvidirane i rezervisane štete	10.419.262	3.600	10.422.862	10.421.989	91.692	10.513.681	11.464.188	112.320	11.576.508
Matematička rezerva		23.400	23.400		595.998	595.998	0	730.080	730.080
UKUPNO RASHODI OSIGURANJA	11.064.573	27.000	11.091.573	10.990.576	687.690	11.678.266	12.089.634	842.400	12.932.034
Troškovi amortizacije	785.000		785.000	808.550		808.550	832.807		832.807
Troškovi materijala, enrgije i goriva	421.255	0	421.255	442.318	500	442.818	464.434	1.000	465.434
Troškovi usluga tehničkog pregleda	55.379	0	55.379	58.148	0	58.148	61.055	0	61.055
Ostali troškovi proizvodnih usluga	1.258.060	0	1.258.060	1.292.242	0	1.292.242	1.356.854	0	1.356.854
Troškovi poreza i doprinosa	344.262	0	344.262	287.786	0	287.786	302.175	0	302.175
Troškovi ostalih neproizvodnih usluga	1.640.445	6.800	1.647.245	1.653.160	67.564	1.720.724	1.790.710	75.440	1.866.150
UKUPNO TROŠKOVI SPROVOĐENJA OSIGURANJA	4.504.401	6.800	4.511.201	4.542.204	68.064	4.610.268	4.808.035	76.440	4.884.475
Troškovi bruto zarada i bruto naknada zarada	3.587.600	12.400	3.600.000	3.659.352	149.260	3.808.612	3.732.539	149.220	3.881.759
Ostala lična primanja	652.740	1.280	654.020	730.343	14.900	745.243	876.641	14.940	891.581
UKUPNO PLATE I LIČNI RASHODI	4.240.340	13.680	4.254.020	4.389.695	164.160	4.553.855	4.609.180	164.160	4.773.340
UKUPNO RASHODI SPROVOĐENJA OSIGURANJA	8.744.741	20.480	8.765.221	8.931.899	232.224	9.164.123	9.417.216	240.600	9.657.816
Finansijski rashodi	23.100		23.100	24.255		24.255	25.468		25.468
Ispravka vrijednosti potraživanja	182.833		182.833	191.975		191.975	201.573		201.573
Popusti u osiguranju	196.396		196.396	206.216		206.216	216.527		216.527
Ostali netehnički rashodi	24.257		24.257	24.292		24.292	25.506		25.506
UKUPNO NETEHNİČKI RASHODI	426.586		426.586	446.737		446.737	469.074		469.074
UKUPNO RASHODI	20.235.900	47.480	20.283.380	20.369.212	919.914	21.289.126	21.975.923	1.083.000	23.058.923
Negativni efekti izmijenjenog načina procjenjivanja potraživanja pozicija u bilansu	4.599.396		4.599.396	2.834.184		2.834.184	2.187.833		2.187.833
II UKUPNO RASHODI	24.835.296	47.480	24.882.776	23.203.396	919.914	24.123.310	24.163.756	1.083.000	25.246.756
IZMJENE OSTALIH TEHNİČKI REZERVI	-2.173.250		-2.173.250	-2.306.483		-2.306.483	-2.421.807		-2.421.807
II UKUPNO RASHODI PO BOLANSU	22.662.046	47.480	22.709.526	20.896.913	919.914	21.816.827	21.741.949	1.083.000	22.824.949
DOBITAK (PRIHODI - RASHODI)	964.134	-16.745	947.389	2.545.879	-135.754	2.410.125	4.182.878	-127.920	4.054.958
OSTATAK PREMIJE IZNAD RASHODA	191.334	-17.480	173.854	1.146.741	-155.814	990.927	2.506.072	-147.000	2.359.072

PRIHODI - RASHODI	PROCJENA POSLOVANJA					
	2012			2013		
	neživot	život	ukupno	neživot	život	ukupno
1	11	12	13	14	15	16
FAKTURISANA PREMIJA	26.672.823	1.446.000	28.118.823	28.539.920	1.803.000	30.342.920
Prihodi od premija osiguranja,saos.,reos. i retr.	24.975.453	1.446.000	26.421.453	26.723.735	1.803.000	28.526.735
Ostali tehnički -poslovni prihodi	2.574.918	0	2.574.918	1.668.857	0	1.668.857
Finansijski prihodi	334.701	28.624	363.325	358.130	33.361	391.491
Ukupan prihod iz poslovanja	27.885.072	1.474.624	29.359.696	28.750.721	1.836.361	30.587.082
UKUPAN PRIHOD	27.885.072	1.474.624	29.359.696	28.750.721	1.836.361	30.587.082
Doprinos za preventivne i vatrogasni doprinos	346.925	0	346.925	371.210	0	371.210
Doprinos zaštitnom fondu RS, troškovi biroa BiH i Agencije za osiguranje	341.065	0	341.065	364.940	0	364.940
Troškovi za likvidirane i rezervisane štete	12.610.607	175.809	12.786.416	13.493.349	219.028	13.712.377
Matematička rezerva	0	1.127.800	1.127.800	0	1.406.340	1.406.340
UKUPNO RASHODI OSIGURANJA	13.298.597	1.303.609	14.602.206	14.229.499	1.625.368	15.854.867
Troškovi amortizacije	857.791		857.791	883.524		883.524
Troskovi materijala, enrgije i goriva	487.655	5.000	492.655	512.038	10.000	522.038
Troškovi usluga tehničkog pregleda	64.108	0	64.108	67.314	0	67.314
Ostali troškovi proizvodnih usluga	1.424.697	0	1.424.697	1.495.931	0	1.495.931
Troškovi poreza i doprinosa	317.284	0	317.284	333.148	0	333.148
Troškovi ostalih neproizvodnih usluga	1.940.531	117.840	2.058.371	2.066.259	144.120	2.210.379
UKUPNO TROŠKOVI SPROVOĐENJA OSIGURANJA	5.092.066	122.840	5.214.906	5.358.215	154.120	5.512.335
Troškovi bruto zarada i bruto naknada zarada	3.919.166	149.220	4.068.386	4.115.124	149.220	4.264.344
Ostala lična primanja	920.473	14.940	935.413	966.497	14.940	981.437
UKUPNO PLATE I LIČNI RASHODI	4.839.639	164.160	5.003.799	5.081.621	164.160	5.245.781
UKUPNO RASHODI SPROVOĐENJA OSIGURANJA	9.931.705	287.000	10.218.705	10.439.836	318.280	10.758.116
Finansijski rashodi	26.741		26.741	28.078		28.078
Ispravka vrijednosti potraživanja	211.652		211.652	222.235		222.235
Popusti u osiguranju	227.353		227.353	238.721		238.721
Ostali netehnički rashodi	26.782		26.782	28.121		28.121
UKUPNO NETEHNİČKI RASHODI	492.528		492.528	517.154		517.154
UKUPNO RASHODI	23.722.830	1.590.609	25.313.439	25.186.489	1.943.648	27.130.137
Negativni efekti izmjenjenog načina procjenjivanja potraživanja pozicija u bilansu	933.549		933.549	534.123		534.123
II UKUPNO RASHODI	24.656.379	1.590.609	26.246.988	25.720.612	1.943.648	27.664.260
IZMJENE OSTALIH TEHNİČKI REZERVI	-2.542.897		-2.542.897	-2.670.042		-2.670.042
II UKUPNO RASHODI PO BOLANSU	22.113.481	1.590.609	23.704.090	23.050.570	1.943.648	24.994.218
DOBITAK (PRIHODI - RASHODI)	5.771.591	-115.985	5.655.606	5.700.152	-107.287	5.592.865
OSTATAK PREMIJE IZNAD RASHODA	4.559.341	-144.609	4.414.732	5.489.350	-140.648	5.348.702

4. PODACI O MJESTU, NAČINU, ROKU I VREMENU UPISA I UPLATE AKCIJA

4.1. Vrijeme početka i završetka upisa i popisa mjesta za upis i uplatu hartija od vrijednosti

Početak upisa i uplate akcija je 15. dana od dana objavljivanja javnog poziva za upis i uplatu. Upis i uplata akcija traju 60 dana.

Upis akcija po osnovu prava preče kupovine vršiće se kod ovlaštenog berzanskog posrednika „Advantis Broker“ a.d. Banja Luka, u periodu 08:00 - 16:00h.

Nakon isteka roka za korištenje prava preče kupovine akcija od 20 dana, preostali iznos emisije biće predmet javne ponude na Banjalučkoj berzi a.d. Banja Luka.

Upis preostalih akcija vrši se kod ovlaštenih berzanskih posrednika na tržištu hartija od vrijednosti Republike Srpske u skladu sa radnim vremenom ovlaštenih berzanskih posrednika.

Uplata se vrši na račun kod depozitne banke: Komercijalna Banka a.d. Banja Luka, broj računa: 571010-00001156-88. Sredstvo plaćanja je novac, konvertibilne marke (KM).

Dan početka razdoblja upisa biće utvrđen i objavljen u javnom pozivu za upis i uplatu akcija pete emisije u formi oglasa u dnevnom listu dostupnom na cijeloj teritoriji Republike Srpske, kao i na Internet stranici Banjalučke berze, u kojem će biti naznačena mjesta na kojima se Prospekt može besplatno dobiti, te Internet adresa sa koje se može preuzeti.

Nastavak upisa i uplate akcija iz pete emisije uslijediće 15 dana od dana objavljivanja **Javnog poziva za nastavak upisa i uplate akcija, Izmjena i dopuna prospekta** (broj: 01-8158-3-2/09, od 01.09.2009. godine), **Dopuna izmjena i dopuna Prospekta** (broj: 01-9591-1/09 od 06.10.2009. godine) i **Prečišćenog teksta Prospekta** i trajaće 31 dan.

Javni poziv za nastavak upisa i uplate akcija biće objavljen u formi oglasa u dnevnom listu dostupnom na cijeloj teritoriji Republike Srpske, kao i na Internet stranici Banjalučke berze i u njemu će biti naznačena mjesta na kojima se **Izmjene i dopune Prospekta** (broj: 01-8158-3-2/09, od 01.09.2009. godine), **Dopune izmjena i dopuna Prospekta** (broj: 01-9591-1/09 od 06.10.2009. godine) i **Prečišćen tekst Prospekta** mogu besplatno dobiti, te Internet adresa sa koje se mogu preuzeti. Od dana nastavka pete emisije akcija počinje da teče rok od 5 dana za nastavak upisa i uplate akcija po osnovu korištenja prava preče kupovine.

Nakon isteka roka za korištenje prava preče kupovine akcija od 5 dana, preostali iznos emisije biće predmet javne ponude na Banjalučkoj berzi a.d. Banja Luka.

4.2. Kvalifikovani udio

U skladu sa članom 2. i 61. Zakona o društvima za osiguranje (Službeni glasnik RS broj: 17/05), svako fizičko ili pravno lice koje namjerava da stekne, neposredno ili posredno, kvalifikovani udio (10% i više kapitala ili glasačkih prava) u nekom društvu za osiguranje koje ima sjedište u Republici Srpskoj to mora prethodno u pisanom obliku prijaviti Agenciji za osiguranje Republike Srpske.

Uz prijavu, Agenciji za osiguranje Republike Srpske potrebno je dostaviti i dodatnu dokumentaciju u skladu sa članom 3, tačka 7.8.9. i 10. Odluke o dokumentima koji se prilažu uz zahtjev za izdavanje dozvole za rad (Službeni glasnik RS br: 111/06).

U skladu sa članom 49. Zakona o društvima za osiguranje (Službeni glasnik RS broj: 17/05), kapital kojim se namjerava uplatiti dio emisije i time steći kvalifikovani udio u društvu za osiguranje ne smije poticati:

- iz sredstava kredita koji je odobrilo društvo u čiji se kapital vrši uplata;
- iz kredita koji je banka ili druga finansijska institucija odobrila za drugu namjenu; ili
- iz sredstava za čiji povrat je garantovalo društvo za osiguranje u čiji kapital se vrši uplata.

4.3. Naznaka o zadržanom pravu emitenta na odustajanje od javne ponude

Emitent zadržava pravo na prekid upisa i uplate prije utvrđenog roka ukoliko emisija bude upisana i uplaćena u cjelosti prije završetka roka za upis i uplatu.

4.4. Kriterijum uspješnosti emisije

Peta emisija akcija „Kosig Dunav osiguranje“ a.d. Banja Luka smatraće se uspješnom ako u roku od 60 dana, predviđenom za upis i uplatu akcija, bude upisano i uplaćeno minimalno 84,50% od ukupnog broja akcija ponuđenih u Prospektu.

4.5. Način i rokovi povrata uplaćenih sredstava kod odustajanja od upisa i uplate ili neuspjele emisije

Svako lice koje je upisalo ili uplatilo hartije od vrijednosti na osnovu podataka iz Prospekta prije njegove izmjene ima pravo da u roku od 15 dana od dana prijema izmjena Prospekta otkaže upis hartija od vrijednosti i zatraži povrat uplaćenog iznosa zajedno sa kamatom na depozit. Uplaćeni iznos zajedno sa kamatom biće vraćen kupcu u roku od tri dana od dana prijema zahtjeva za povrat sredstava.

Ako upis i uplata pete emisije akcija ne budu izvršeni u skladu sa tačkom 4.4. upis akcija se poništava, a sve izvršene uplate zajedno sa pripadajućom kamatom na depozite biće vraćene kupcima u roku od tri dana od dana prijema rješenja Komisije za hartije od vrijednosti Republike Srpske.

5. IZJAVA O INVESTIRANJU

5.1. Ciljevi investiranja, način korišćenja sredstava koja će se pribaviti emisijom i očekivani efekti investiranja

Cilj prikupljanja novčanih sredstava petom emisijom akcija javnom ponudom jeste obezbjeđivanje nedostajućeg kapitala:

- *za pokrivanje tehničkih rezervi, u skladu sa Zakonom o društvima za osiguranje RS (Službeni glasnik Republike Srpske br. 17/05, 01/06 i 64/06), kao i Pravilnikom o visini i načinu ulaganja sredstava za pokriće tehničkih rezervi i minimalnog garantnog fonda društava za osiguranje (Službeni glasnik Republike Srpske br. 10/09);*
- *za održavanje minimalno propisanog iznosa garantnog fonda društva u skladu sa članom 53. Zakona o društvima za osiguranje RS (Službeni glasnik Republike Srpske br. 17/05, 01/06 i 64/06), a koji bi mogao biti smanjen ispod Zakonom propisanog minimuma nakon 31.12.2008. god, usljed poslovanja sa gubitkom u narednom periodu.*

Sredstva prikupljena emisijom će se koristiti za jačanje tehničkih rezervi i za održavanje minimalno propisanog iznosa garantnog fonda, čime će se poboljšati solventnost Emitenta, kao i sigurnost isplate osiguranih suma osiguranicima. Efekti prikupljenih sredstava ogledaće se u stabilnijem poslovanju Emitenta što će dovesti do jačanja konkurentske pozicije na tržištu te percepcije osiguranika i konkurencije o kvalitetu poslovanja Emitenta.

5.2. Opis osnovnih rizika investiranja koji su u vezi sa poslovanjem emitenta, prirodom hartije od vrijednosti ili drugim faktorima

Prilikom ulaganja u hartije od vrijednosti investitor u skladu sa vlastitim preferencijama odnosa rizika i povrata iz ulaganja, svjesno preuzima pojedine vrste rizika. Pri razmatranju ulaganja u akcije „Kosig Dunav osiguranja“ a.d. Banja Luka, potencijalni investitor trebao bi uzeti u obzir činioce rizika izložene u nastavku, ali se investitor upućuje i na vlastitu procjenu finansijskog položaja Emitenta, uslova izdavanja, kao i ostalih uticaja i informacija koje mogu uticati na uspješnost izdanja.

5.2.1. Rizik poslovnog okruženja

Rizik poslovnog okruženja određen je političkim, ekonomskim i socijalnim uslovima u zemlji, ali i regiji, koji utiču na poslovanje i uspješnost poslovanja preduzeća u BiH.

Politički rizik pojedine države uključuje sve rizike povezane s mogućom političkom nestabilnošću, uključujući cjelovitost i postojanost države kao takve. Uzimajući u obzir trenutne unutrašnje i spoljnopolitičke odnose i politike BiH, može se zaključiti da je za BiH glavni spoljnopolitički cilj članstvo u Evropskoj Uniji kojeg zastupaju sve parlamentarne političke partije.

Uz to što politički rizik zavisi od odnosa BiH sa susjednim državama i svijetom, taj rizik zavisi i od uticaja procesa tranzicije na tržišnu ekonomiju. Za države koje se nalaze u procesu tranzicije karakterističan je povećan politički rizik koji zavisi od odnosa zakonodavne, izvršne i sudske vlasti, te sindikata, ali i odnosa između zajedničkih organa BiH, institucija Republike Srpske i administrativne službe. Politički i opšti društveni rizik svojstven je svim dijelovima jednog društva i na njega se po pravilu iz perspektive pojedinca ne može individualno uticati.

5.2.2. Poslovni rizici

Poslovni rizik Emitenta uključuje rizike svakodnevnog poslovanja, vezane uz budući opstanak društva, održavanje i poboljšavanje tržišne pozicije i stabilnost poslovanja. Poslovni rizik determinisan je poslovnim okruženjem društva kao i vlastitim poslovnim politikama i odlukama.

Operativni rizik (informacioni sistemi, procedure, ljudski faktor, dokumentacija) proizilazi iz dnevnog poslovanja Emitenta. Emitent je konstantno izložen ovom riziku.

Rizik osiguranja se odnosi na neizvjesnost poslova osiguranja. Najznačajnije komponente rizika osiguranja su premijski rizik i rizik rezervi. Oni se odnose na adekvatnost premijskih tarifa i adekvatnost rezervi u odnosu na obaveze iz osiguranja i kapitalnu osnovu.

Premijski rizik je prisutan u trenutku izdavanja polise prije nego što se dogodi osigurani slučaj. Postoji rizik da će troškovi i štete koje će nastati biti veći od primljenih premija. Rizik rezervi predstavlja rizik da je apsolutni nivo tehničkih rezervi krivo procijenjen ili da će stvarne štete varirati oko statističke srednje vrijednosti.

Emitent reosigurava dio rizika koje pribavlja kako bi kontrolisao izloženost gubicima.

Ključni aspekt rizika osiguranja kojem je izložen Emitent je stepen koncentracije rizika osiguranja koji određuje stepen u kojem određeni događaj ili serija događaja utiču značajno na obaveze Emitenta.

Koncentracije rizika mogu nastati događajima niske učestalosti ali jakog intenziteta kao što su prirodne katastrofe, u situacijama kada je Emitent izložen neočekivanim promjenama u trendovima ili kada sudski spor ili zakonski rizici mogu izazvati veliki pojedinačni gubitak ili imati sveobuhvatan uticaj na mnoge ugovore.

5.2.3. Tržišni rizik

Osnovni tržišni rizik proizilazi iz povećanja broja konkurentskih osiguravajućih društava, kao i povećanjem konkurentnosti već postojećih osiguravajućih društava pružanjem usluga na višem nivou i plasiranjem novih usluga na tržištu.

5.2.4. Poreski rizik

Republika Srpska i Bosna i Hercegovina trenutno imaju više zakona koji regulišu razne poreze uvedene od strane nadležnih organa. Porezi koji se plaćaju uključuju porez na dodatu vrijednost, porez na dobitak i poreze na plate (socijalne poreze), zajedno sa drugim porezima. Često postoje razlike u mišljenju među državnim ministarstvima i organizacijama vezano za pravnu interpretaciju zakonskih odredbi što može dovesti do neizvjesnosti i sukoba interesa.

Tumačenje poreskih zakona od strane poreskih vlasti u odnosu na transakcije i aktivnosti Društva mogu se razlikovati od tumačenja rukovodstva. Kao rezultat iznijetog, transakcije mogu biti osporene od strane poreskih vlasti i Društvu može biti određen dodatni iznos poreza, kazni i kamata. U skladu sa Zakonom o Poreskoj upravi Republike Srpske, period zastarjelosti poreske obaveze je 5 godina. To praktično znači da poreske vlasti imaju prava da odrede plaćanje neizmirenih obaveza u roku od 5 godina od trenutka kada je obaveza nastala. Ove činjenice utiču da poreski rizik u Republici Srpskoj i Bosni i Hercegovini bude značajniji od onog u zemljama sa razvijenijim poreskim sistemom.

5.2.5. Viša sila – „Force majeure“

Pod ovim pojmom podrazumijevaju se događaji koji imaju negativan uticaj na poslovanje Emitenta kao što su:

1. rat, invazija, djelovanje vanjskog neprijatelja, terorističko djelovanje, neprijateljstva (bez obzira da li je rat objavljen ili nije), građanski rat, pobuna ili ustanak neprijatelja Republike Srpske i Bosne i Hercegovine,
2. pojava epidemije kojom su pogođeni građani i radnici Emitenta,
3. slučajevi kao što su: zemljotresi, tornada, orkani, poplave, požari izuzev predvidljivih i uobičajenih klimatskih i prirodnih pojava koje uzrokuju oštećenja ili uništenje,
4. bitan zastoj u radu kao posljedica sudskih naloga, zabrana ili sličnih naloga koje su dobile treće strane,
5. kolektivni radni sporovi, štrajkovi ili radnje demonstranata, osim kada utiču na odnose između Emitenta i njegovih radnika.

5.2.6. Rizici koji mogu uticati na ostvarivanje gubitka nakon 31.12.2008. godine

1. Rizik ispravke dospjelih potraživanja.

Analizom stanja potraživanja i procjenom mogućnosti naplate u skladu sa primjenom Pravilnika o načinu procjenjivanja bilansnih i vanbilansnih pozicija za osiguranje (objavljenog u "Sl. Glasniku RS" broj 10/2009 od 24.02.2009. godine) procjenjuju se negativni neto efekti koji mogu uticati na ostvarivanje gubitka nakon 31.12.2008. godine u iznosu od 2.500.000,00 KM.

2. Poreski rizik

Identifikovane su poreske obaveze ranijeg perioda koje mogu uticati na ostvarivanje gubitka nakon 31.12.2008. godine u iznosu od 110.000,00 KM.

3. Smanjenje pozicije AVR (usklađivanje sa Pravilnikom o tehničkim rezervama)

U cilju usklađivanja pozicije aktivnih vremenskih razgraničenja sa članom 3. Pravilnika o tehničkim rezervama („Sl.glasnik RS” broj 116/2009 od 30.11.2006. godine.) očekuje se smanjenje pozicije AVR, što može uticati na ostvarenje gubitka nakon 31.12.2008. godine u iznosu 870.000,00 KM.

4. Veći štetni događaji u odnosu na planirane

Nije ih moguće kvantifikovati.

5. Promjene na poziciji nematerijalnih ulaganja

Identifikovane su promjene na poziciji nematerijalnih ulaganja koje mogu uticati na ostvarivanje gubitka nakon 31.12.2008. godine u iznosu od 570.000,00 KM.

Ukupno procijenjeni rizici koji mogu uticati na ostvarenje gubitka nakon 31.12.2008. godine iznose 4.040.000,00 KM.

5.2.7. Rizici vezani uz akcije

5.2.7.1. Promjenljivost cijene akcije

Tržišna cijena akcija je promjenjiva i može postati predmet naglih i značajnih padova. Njen pad ili rast može biti rezultat nekoliko faktora uključujući razliku između rezultata koje Emitent ostvari i prognoze analitičara, važnih ugovora, pripajanja i spajanja, strateških partnerstava koja uključuju Emitenta ili njegove konkurente, fluktuacije finansijskog stanja i rezultata poslovanja, te opštu promjenljivost cijena na Banjalučkoj berzi. Tu uvijek postoji rizik od značajnog pada tržišne cijene akcije.

5.2.7.2. Isplata dividende

Ne može se garantovati da će Emitent imati raspoloživih sredstava za isplatu dividende u budućnosti. Isplata dividende, kao i iznosi budućih isplata dividende, ako ih bude, zavisice o budućim prihodima Emitenta, profitabilnosti poslovanja, finansijskom položaju, novčanim tokovima, zahtjevima za obrtnim kapitalom, kapitalnim izdacima i drugim faktorima.

5.2.7.3. Likvidnost Banjalučke berze (BLSE)

Tržište Hartija od vrijednosti u BiH, kao i u Republici Srpskoj manje je likvidno i znatno volatilnije od tržišta hartija od vrijednosti u razvijenim zemljama.

6. PODACI O ODGOVORNIM LICIMA EMITENTA

6.1. Ime, prezime, adresa, stručna sprema i radna biografija direktora, uključujući i eventualne osude za krivična djela protiv privrede i službene dužnosti

Mr Saša Čudić, Direktor

Adresa: Prvog krajiškog korpusa br.22, Banja Luka

Datum rođenja: 07.06.1974. godine

Stručna sprema: VSS – Diplomirani inženjer mašinstva

Radna biografija: Februar 2003. – decembar 2005: „SAMAX“ d.o.o. - Savjetnik za razvoj prodajno-servisne mreže i razvoj tržišta u Bosni i Hercegovini;

Mart 2006. – decembar 2008: „SAMAX – GRUPA ZASTAVA VOZILA BIH“ -Konsultant za poslovnu strategiju i upravljanje; Menadžer prodaje za tržište Bosne i Hercegovine.

Od 01.09.2009. godine obavlja funkciju Direktora Kosig Dunav osiguranja a.d. Banja Luka.

Nije osuđivan za krivična djela protiv privrede i službene dužnosti.

*** Napomena:**

Upravni odbor Kosig Dunav osiguranja a.d. Banja Luka, na sjednici broj 80, održanoj dana 01.09.2009. godine, donio je Odluku o razrješenju Direktora Kosig Dunav osiguranja a.d, Gruje Komljenovića (odluka br. 01-8158-5-3/09) i Odluku o imenovanju Direktora Kosig Dunav osiguranja a.d, kojom je na to mjesto imenovan mr Saša Čudić, diplomirani inženjer mašinstva (odluka br. 01-8158-5-4/09).

Dana 25.09.2009. godine, u sudskom registru Osnovnog suda u Banjoj Luci, registrovana je promjena lica ovlaštenog za zastupanje.

**** Napomena:**

Upravni odbor Kosig Dunav osiguranja a.d. Banja Luka je na sjednici broj 80, održanoj dana 01.09.2009. godine, donio prijedloge odluka koji će biti usvajani na narednoj sjednici Skupštine Društva. Između ostalih, doneseni su prijedlozi odluka o razrješenju članova Upravnog i Nadzornog odbora Društva, kao i prijedlozi za izbor novih članova.

Nakon završetka sjednice Skupštine Društva, na sajtu Banjalučke berze a.d. Banjaluka: www.blberza.com, biće objavljena informacija o usvojenim odlukama.

6.2. Ime, prezime, adresa, stručna sprema i radna biografija članova upravnog odbora, uključujući i eventualne osude za krivična djela protiv privrede i službene dužnosti

Upravni odbor:

Milenka Jezdimirović, predsjednik

Adresa: Ul. Vukice Mitrović b. 78, Beograd

Datum rođenja: 23.03.1953. godine; Orane – opština Bojnik

Stručna sprema: VSS - Dipomirani pravnik

Radna biografija: 25. godina radnog iskustva u Ministarstvu finansija i 7. godina iskustva u bankarstvu. Obavlja funkciju generalnog direktora “Dunav osiguranja” a.d.o. Beograd

Nije osuđivana za krivična djela protiv privrede i službene dužnosti.

Dragan Bojić, član

Adresa: Duška Košćice 36, Banja Luka

Datum rođenja: 01.06.1954. godine u Kneževu

Stručna sprema: VŠS - Viša ekonomsko komercijalna škola

Radna biografija: Obavlja funkciju direktora finansijske službe „Integral Inženjering“ d.o.o. Banja Luka

Nije osuđivan za krivična djela protiv privrede i službene dužnosti.

Slavica Zec, član

Adresa: T. Ježa br.10, Beograd

Datum rođenja: 16.03.1953. godine

Stručna sprema: VSS - Dipomirani ekonomista

Radna biografija: Obavlja funkciju Izvršnog direktora „Dunav RE“ Beograd

Nije osuđivana za krivična djela protiv privrede i službene dužnosti.

Nebojša Dmitrović, član

Adresa: Vidovdanska 71a, Gradiška

Datum rođenja: 23.02.1960. godine u Novoj Topoli

Stručna sprema: VSS - Dipomirani pravnik

Radna biografija: Obavlja funkciju direktora „Veletrgovina“ a.d. Gradiška

Nije osuđivan za krivična djela protiv privrede i službene dužnosti.

Jelka Begović, član

Adresa: Ul. Platana br.7, Beograd

Datum rođenja: 16.05.1958. godine; Gospić, Republika Hrvatska

Stručna sprema: VSS

Radna biografija: Od 15.04.1984. god. zaposlena je u Kompaniji Dunav osiguranje,a.d.o. Beograd u službi plana i analize; Od 1990. godine je na poziciji organizatora premije i šteta u Knjigovodstvu; 2000. godine imenovana je za šefa računovodstva u Sektoru za finansijsko računovodstvene poslove u GFO Beograd; 2005. god. imenovana je za šefa računovodstva u Generalnoj direkciji, a 2007. god. za Direktora sektora za računovodstvo i finananansijsko izveštavanje; Od jula 2008. do 10.05.2009. god. obavlja funkciju Koordinatora poslova direktora Finansijske funkcije; Od 11.05.2009. god. obavlja funkciju direktora Sektora za računovodstvene poslove i finansijsko izveštavanje u Generalnoj direkciji “Dunav osiguranja” a.d.o. Beograd
Nije osuđivana za krivična djela protiv privrede i službene dužnosti.

6.3. Ime, prezime, adresa, stručna sprema i radna biografija članova nadzornog odbora, uključujući i eventualne osude za krivična djela protiv privrede i službene dužnosti

Nadzorni odbor:

Radica Rubežić, predsjednik

Adresa: Pančićeva 6, Beograd

Datum rođenja: 30.05.1957. godine u Pridvorici

Stručna sprema: VSS - Dipomirani ekonomista

Radna biografija: Obavlja funkciju direktora interne revizije u “Dunav osiguranju” a.d.o. Beograd

Nije osuđivana za krivična djela protiv privrede i službene dužnosti.

Ivana Komnenović, član

Adresa: Katanićeva 6, Beograd

Datum rođenja: 11.08.1971. godine u Beogradu

Stručna sprema: VSS - Dipomirani pravnik

Radna biografija: Obavlja funkciju direktora Sektora za Upravljanje imovinom u "Dunav osiguranju" a.d.o. Beograd

Nije osuđivana za krivična djela protiv privrede i službene dužnosti.

Ivana Đurić, član

Adresa: Kraljice Marije 25, Beograd

Datum rođenja: 11.10.1974. godine

Stručna sprema: VSS - Dipomirani ekonomista

Radna biografija: Obavlja funkciju direktora Sektora za plan, analizu i budžet u "Dunav osiguranju" a.d.o. Beograd

Nije osuđivana za krivična djela protiv privrede i službene dužnosti.

Dubravko Posavec, član

Adresa: Cerje tužno 27, Varaždin

Datum rođenja: 21.12.1970. godine

Stručna sprema: SSS - Gimnazija

Radna biografija: Obavlja funkciju Predsjednika Nadzornog odbora u štedno kreditnoj zadruzi „Solida“ u Varaždinu

Nije osuđivan za krivična djela protiv privrede i službene dužnosti.

7. PODACI O AGENTU EMISIJE

7.1. Naziv i sjedište agenta emisije

„Advantis Broker“ a.d. Banja Luka

Krajiških brigada 113, 78 000 Banja Luka

Tel. +387 51 233 710

Fax. +387 51 233 711

www.advantisbroker.com

7.2. Ime i prezime direktora, članova upravnog i nadzornog odbora

Direktor

Branko Kecman

Carice Milice 56, 78 000 Banja Luka

Tel. +387 51 233 710

E-mail: branko.kecman@advantisbroker.com

Upravni odbor

Dragan Serdar, predsjednik

Karanovac bb, 78 000 Banja Luka

Nebojša Antonijević, član

Krajiških brigada 113, 78 000 Banja Luka

8. IZJAVA ODGOVORNIH LICA EMITENTA

"Prema našem uvjerenju u skladu sa svim našim saznanjima i podacima kojima raspolažemo, izjavljujemo da svi podaci iz ovog prospekta čine cjelovit i istinit prikaz imovine i obaveza, gubitaka i dobitaka, finansijskog položaja i poslovanja emitenta, prava sadržanih u hartijama od vrijednosti na koje se odnose, te da činjenice koje bi mogle uticati na potpunost i istinitost ovog prospekta nisu izostavljene. Prospekt ne prikriva podatke od materijalnog značaja i ne sadrži podatke ni informacije koje bi potencijalne investitore dovele u zabludu."

Direktor	Predsjednik Upravnog odbora	Predsjednik Nadzornog odbora
 Saša Čudić	 Milenka Jezdimirović	 Radica Rubežić

Broj: 01-9591-1/09
Banja Luka, 06.10.2009. godine



P A R I S 2 0 0 1

World Quality Commitment

As Executive President of BID, Business Initiative Directions, it is a privilege to present this

CERTIFICATE

to

KOSIG DUNAV OSIGURANJE

Banja Luka

in recognition of outstanding commitment to Quality and Excellence, which merits the

INTERNATIONAL GOLD STAR FOR QUALITY

in the realm of Customer Satisfaction, Leadership, Innovation and Technology
as established in the CCI100 TQM model



Paris, May 7, 2001

Jose E. Prieta
Executive President of BID, Business Initiative Directions